



**PEMERINTAH KABUPATEN  
OKAN KOMERING ULU SELATAN**

**2020**

**AIR MINUM DAN PENGOLAHAN LINGKUNGAN (RAD AMPL)**



**BADAN PERENCANAAN PEMBANGUNAN  
DAERAH PENELITIAN DAN PENGEMBANGAN  
KABUPATEN OKU SELATAN**





## DAFTAR ISI

DAFTAR ISI .....	1
KATA PENGANTAR.....	3
BAB I.....	4
PENDAHULUAN.....	4
1.1. Latar Belakang .....	4
1.2. Maksud dan Tujuan.....	4
1.3. Ruang Lingkup.....	8
1.3.1 Pengertian Air Minum dan Sanitasi .....	8
1.3.2 Rencana Aksi Daerah Bidang AMPL Kabupaten Ogan Komering Ulu Selatan .....	9
BAB II.....	11
KONDISI UMUM PENCAPAIAN, PERMASALAHAN DAN TANTANGAN.....	11
2.1 Kondisi Saat Ini.....	11
2.1.1. Keadaan Umum Wilayah .....	11
2.1.2. Kinerja Pelayanan Air Minum dan Penyehatan Lingkungan di Kabupaten Ogan Komering Ulu Selatan.....	15
2.1.3. Sanitasi .....	16
2.1.4. Area Berisiko .....	16
2.1.5. Keuangan Daerah.....	21
2.2 Permasalahan.....	22
2.2.1. Air Minum .....	22
2.2.2. Permasalahan Sanitasi .....	27
2.3 Tantangan .....	38
2.3.1 Air Minum.....	38
2.3.2. Sanitasi.....	40
BAB III.....	43
ISU STRATEGIS, ARAH KEBIJAKAN DAN STRATEGI.....	43
BAB IV.....	97
PROGRAM DAN KEGIATAN .....	97
4.1 Program dan kegiatan bidang Air Minum 2020 – 2024 .....	97
4.2. Program dan kegiatan bidang Sanitasi 2020 – 2024 .....	100



BAB V .....	105
KEBUTUHAN INVESTASI.....	105
5.1. Perkiraan Kebutuhan Investasi Kabupaten Ogan Komering Ulu Selatan .....	105
5.2 Investasi Sanitasi .....	106
BAB VI.....	109
PEMANTAUAN DAN EVALUASI .....	109
6.1 Pemantauan dan Evaluasi .....	109
6.2 Mekanisme Pemantauan dan Evaluasi .....	110
6.3 Formulir Pemantauan dan Evaluasi. ....	111
BAB VII .....	114
PENUTUP .....	114

## KATA PENGANTAR

Dengan mengucapkan puji syukur kehadiran Tuhan Yang Maha Esa, atas segala limpahan berkat-Nya, Pemerintah Kabupaten Ogan Komering Ulu Selatan telah menyusun dokumen “ Rencana Aksi Da Penyehatan Lingkungan (RAD-AMPL) Kabupaten Ogan Komering Ulu Selatan Tahun 2020-2024”

Dokumen ini dibuat dengan pertimbangan untuk menyusun dokumen rencana pengembangan kapasitas daerah dalam penyediaan pelayanan air minum dan penyehatan lingkungan untuk periode 5 (Lima) Tahun.

Pada kesempatan ini kami ucapkan terima kasih kepada semua pihak yang telah membantu dalam penyusunan dokumen ini, khususnya kepada yang terhormat :

Bapak Bupati Ogan Komering Ulu Selatan, selaku Pembina, Pengarah, dan Pengambil kebijakan sehingga Pemerintah Kabupaten Ogan Komering Ulu Selatan dapat menyusun dokumen RAD-AMPL Kabupaten Ogan Komering Ulu Selatan Tahun 2020-2024;

Kepala Badan/Dinas instansi di Lingkungan Pemerintah Kabupaten Ogan Komering Ulu Selatan yang telah memberikan data dan masukan terkait penyusunan dokumen ini;

Tim Pokja AMPL Kabupaten Ogan Komering Ulu Selatan yang termasuk di dalam Kepanitiaan Penyusunan Dokumen RAD AMPL Kabupaten Ogan Komering Ulu Selatan.

Akhir kata, diharapkan dokumen “ Rencana Aksi Penyehatan Lingkungan (RAD-AMPL) Kabupaten Ogan Komering Ulu Selatan Tahun 2020-2024” ini dapat bermanfaat bagi semua pihak

Kepala Badan Perencanaan Pembangunan Daerah  
Penelitian dan Pengembangan  
Kabupaten Ogan Komering Ulu Selatan

Natalian, S.STP, M.Si  
Nip. 197812251997111001

## **BAB I PENDAHULUAN**

### **1.1. Latar Belakang**

Pembangunan sanitasi di Kabupaten Ogan Komering Ulu Selatan diupayakan dapat dilaksanakan secara terpadu dengan dukungan dari semua pihak baik pemerintah provinsi, pemerintah pusat, sektor swasta maupun sumber pembiayaan dari CSR, agar lebih efisien, efektif dan memberikan manfaat yang sebesar-besarnya bagi seluruh masyarakat serta sinkron dengan program nasional.

Provinsi Sumatera Selatan, tahun 2020 cakupan pelayanan akses masyarakat terhadap sanitasi layak baru mencapai 64,51 %, yang masih berada di bawah target nasional. Sedangkan target RPJMD Sumatera Selatan di tahun 2019 ini adalah 73,90 %. Kabupaten Ogan Komering Ulu Selatan sebagai salah satu daerah yang cakupan terhadap sanitasi layak baru sebesar 43,74 %. Untuk mendukung pencapaian 100 % akses (universal acces) air minum dan sanitasi seperti yang tertuang dalam Rencana Pembangunan Jangka Menengah Nasional (RPJMN) 2020-2024, dan program 100-0-100 dari Kementerian Pekerjaan Umum dan Perumahan Rakyat (PUPR) RI Air minum dan Sanitasi yang merupakan salah satu kebutuhan dasar bagi keberlangsungan kehidupan manusia serta berdasarkan Peraturan Pemerintah Nomor 38 Tahun 2007 tentang Pembagian Urusan Pemerintahan, Antara Pemerintah, Pemerintah Daerah Provinsi dan Pemerintah Daerah Kabupaten.

Sehubungan dengan hal ini diperlukan suatu perencanaan program air minum dan sanitasi yang akan menjadi acuan seluruh pihak yang berkepentingan. Rencana Aksi Daerah bidang Air Minum dan Sanitasi (RAD-AMPL) yang disusun ini akan berguna sebagai acuan lebih lanjut.

### **1.2. Maksud dan Tujuan**

RAD AMPL ini dimaksudkan sebagai acuan bagi Pemerintah Daerah, Penyelenggara, dan pemangku kepentingan lainnya dalam melaksanakan penyelenggaraan pengembangan Air Minum dan Sanitasi yang berkualitas.

RAD AMPL ini bertujuan untuk:

1. Menyelesaikan permasalahan dan tantangan pengembangan Air Minum dan Sanitasi;



2. Menyelenggarakan sistem fisik (teknik) dan non fisik (kelembagaan, manajemen, keuangan, peran masyarakat, dan hukum) dalam kesatuan yang utuh dan terintegrasi dengan prasarana dan sarana sanitasi;
3. Memenuhi kebutuhan dasar bagi kehidupan manusia secara berkelanjutan dalam rangka peningkatan derajat kesehatan masyarakat.

Melalui Program Nasional Pamsimas, Pemerintah Pusat bermaksud membantu Pemerintah Kabupaten Ogan Komering Ulu Selatan untuk dapat meningkatkan kapasitasnya dalam peningkatan akses masyarakat miskin terhadap air minum dan sanitasi. Pada akhir program ini Pemerintah Kabupaten Ogan Komering Ulu Selatan diharapkan dapat memiliki Kebijakan dan Strategi Daerah mengenai Pengembangan Sistem Air Minum dan Penyehatan Lingkungan (AMPL), baik yang berbasis lembaga maupun yang berbasis masyarakat dengan model Pamsimas. Dalam rangka membantu Pemerintah Kabupaten Ogan Komering Ulu Selatan dalam pengarusutamaan kebijakan air minum dan penyehatan lingkungan, termasuk yang berbasis masyarakat maka Pamsimas mendorong Pemerintah Kabupaten Ogan Komering Ulu Selatan untuk mengakomodasikan kebijakan pengembangan AMPL, terutama yang berbasis masyarakat seperti model Pamsimas, kedalam dua cara:

- (1) Penyusunan kebijakan dan program prioritas Air Minum dan Penyehatan Lingkungan (AMPL) daerah jangka menengah dalam bentuk **Rencana Aksi Daerah (RAD) Bidang AMPL** sebagai dokumen pendukung RPJMD (dan menjadi substansi RPJMD bagi kabupaten/kota yang sedang menyusun RPJMD), yang implementasinya dilakukan melalui integrasi RAD AMPL ke dalam RKPD (Rencana Kerja Pemerintah Daerah), Renstra SKPD terkait, dan Rencana Induk Sistem Penyediaan Air Minum (RISPAM) kabupaten/kota.
- (2) Peningkatan kapasitas pengelolaan sistem penyediaan air minum dan sanitasi berbasis masyarakat melalui :(1) peningkatan kapasitas organisasi non pemerintah, antara lain Asosiasi Pengelola SPAMS perdesaan, BPSPAMS, dan Kader AMPL, dan (2) peningkatan dukungan kebijakan anggaran daerah, antara lain penerapan pagu indikatif APBD untuk AMPL, pengembangan Sistem Informasi Pengelolaan Air Minum dan Sanitasi Perdesaan Berbasis Masyarakat, dan (3) pengembangan regulasi yang mengatur penyelenggaraan AMPL-BM.



## **1.2. Kebijakan dan Strategi Nasional Bidang Air Minum dan Kesehatan lingkungan.**

Arah kebijakan yang menjadi dasar pemikiran dari penyusunan RAD-AMPL ini adalah:

1. Undang Dasar Negara Republik Indonesia Tahun 1945;
2. Undang-Undang Nomor 19 Tahun 2019 tentang Sumber Daya Air;
3. Undang-Undang Nomor 33 Tahun 2004 tentang Perimbangan Keuangan antara Pemerintah Pusat dan Pemerintahan Daerah;
4. Peraturan Pemerintah Nomor 122 Tahun 2015 tentang Pengembangan Sistem Penyediaan Air Minum;
5. Peraturan Pemerintah Nomor 38 Tahun 2007 tentang Pembagian Urusan Pemerintahan Antara Pemerintah, Pemerintahan Daerah Provinsi, dan Pemerintahan Daerah Kabupaten/Kota;
6. Peraturan Pemerintah Nomor 26 Tahun 2008 tentang Rencana Tata Ruang Wilayah Nasional;
7. Peraturan Pemerintah Nomor 42 Tahun 2008 tentang Pengelolaan Sumber Daya Air;
8. Peraturan Pemerintah Nomor 45 Tahun 2008 tentang Pedoman Pemberian Insentif dan Pemberian Kemudahan Penanaman Modal di Daerah;
9. Peraturan Pemerintah No. 28 Tahun 2018 tentang Tata Cara Pelaksanaan Kerja Sama Daerah;
10. Peraturan Pemerintah Nomor 28 Tahun 2020 tentang Pengelolaan Barang Milik Negara;
11. Peraturan Presiden No. 29 Tahun 2009 tentang Pemberian Jaminan dan Subsidi Bunga oleh Pemerintah Pusat dalam rangka Percepatan Penyediaan Air Minum ;
12. Peraturan Presiden Republik Indonesia Nomor 9 Tahun 2005 tentang Kedudukan, Tugas, Fungsi, Susunan Organisasi dan Tata Kerja Kementerian Negara Republik Indonesia sebagaimana telah diubah dengan Peraturan Presiden Republik Indonesia Nomor 62 Tahun 2005;
13. Peraturan Presiden Republik Indonesia Nomor 18 Tahun 2020 tentang Rencana Pembangunan Jangka Menengah Nasional 2020-2024;
14. Peraturan Presiden No. 29 Tahun 2009 tentang Pemberian Jaminan dan Subsidi Bunga oleh Pemerintah Pusat dalam rangka Percepatan Penyediaan Air Minum;



15. Peraturan Menteri Pekerjaan Umum Nomor 29/PRT/M/2010 tentang Standar Pelayanan Minimal Bidang Pekerjaan Umum dan Penataan Ruang;

Sesuai dengan kebijakan nasional yang tercantum Peraturan Menteri Pekerjaan Umum Nomor 13/PRT/M/2013 tentang Kebijakan dan Strategi Nasional Pengembangan Sistem Pengembangan Air Minum, untuk mencapai kondisi masyarakat yang hidup sehat dan sejahtera baik di perkotaan maupun di perdesaan, maka dibutuhkan ketersediaan air minum yang memadai baik kuantitas, kualitas, kontinuitas, dan keterjangkauan. Secara umum, daerah perkotaan dan perdesaan yang dilayani oleh air minum yang berkualitas mempunyai kriteria sebagai berikut:

- a. Seluruh masyarakat mendapatkan akses pelayanan air minum yang aman, baik di lingkungan perumahan, perdagangan, perkantoran, maupun tempat tempat umum lainnya;
- b. Masyarakat dapat meminum air secara langsung dari SPAM dengan jaringan perpipaan, maupun bukan jaringan perpipaan;
- c. Masyarakat terlindungi dari berbagai penyakit terkait dengan air, seperti disentri, tipus, diare, dan sebagainya;
- d. Berkembangnya pusat pertumbuhan ekonomi;
- e. Masyarakat dapat menikmati peningkatan kesejahteraan dari pengusahaan air minum yang efisien, profesional, dan terjangkau, khususnya masyarakat yang berpenghasilan rendah;
- f. Masyarakat dan dunia usaha secara aktif dapat berpartisipasi dalam penyelenggaraan pengembangan SPAM; dan
- g. Pemerintah Pusat dan Daerah bersama masyarakat bersama-sama mengamankan ketersediaan sumber air baku bagi keberlanjutan pelayanan SPAM.

Bidang Sanitasi memiliki program dan kegiatan yang bertujuan untuk mencapai kondisi masyarakat hidup sehat dan sejahtera dalam lingkungan yang bebas dari pencemaran air limbah permukiman. Air limbah yang dimaksud adalah air limbah permukiman (*municipal wastewater*) yang terdiri atas air limbah domestik (rumah tangga) yang berasal dari air sisa mandi, cuci dapur dan tinja manusia dari lingkungan permukiman serta air limbah industri rumah tangga yang tidak mengandung Bahan Beracun dan Berbahaya (B3). Air limbah permukiman ini perlu dikelola agar tidak menimbulkan dampak seperti



mencemari air permukaan dan air tanah, disamping sangat beresiko menimbulkan penyakit seperti diare, typhus, kolera dan lain-lain.

Beberapa upaya pencapaian sasaran RPJMN 2020 – 2024 , kebijakan dan strategi yang dapat dilakukan meliputi :

1. Peningkatan akses pelayanan sanitasi, baik melalui system *on-site* maupun *off-site* di perkotaan dan perdesaan.
2. Peningkatan pembiayaan pembangunan prasarana dan sarana sanitasi .
3. Meningkatkan peran serta masyarakat dalam penyelenggaraan pengembangan system sanitasi.
4. Penguatan kelembagaan.
5. Pengembangan perangkat peraturan perundang-undangan.

### **1.3. Ruang Lingkup**

#### **1.3.1 Pengertian Air Minum dan Sanitasi**

Sumber air minum yang layak meliputi air minum perpipaan dan air minum non-perpipaan terlindung yang berasal dari sumber air berkualitas dan berjarak sama dengan atau lebih dari 10 meter dari tempat pembuangan kotoran dan/atau terlindung dari kontaminasi lainnya. Sumber air minum layak meliputi air leding, keran umum, sumur bor atau pompa, sumur terlindung dan mata air terlindung, serta air hujan.

Sumber air minum tak layak didefinisikan sebagai sumber air di mana jarak antara sumber air dan tempat pembuangan kotoran kurang dari 10 meter dan/atau tidak terlindung dari kontaminasi lainnya. Sumber tersebut antara lain mencakup sumur galian yang tak terlindung, mata air tak terlindung, air yang diangkut dengan tangki/drum kecil, dan air permukaan dari sungai, danau, kolam, dan saluran irigasi/drainase;

Fasilitas sanitasi yang layak didefinisikan sebagai sarana yang aman, higienis, dan nyaman, yang dapat menjauhkan pengguna dan lingkungan di sekitarnya dari kontak dengan kotoran manusia. Fasilitas sanitasi yang layak mencakup kloset dengan leher angsa, toilet guyur (flush toilet) yang terhubung dengan sistem pipa saluran pembuangan atau tangki septik, termasuk jamban cemplung (pit latrine) terlindung dengan segel slab dan ventilasi; serta toilet kompos. Fasilitas sanitasi yang tidak layak antara lain meliputi toilet yang mengalir ke selokan, saluran terbuka, sungai, atau lapangan terbuka, jamban cemplung tanpa segel slab, wadah ember, dan toilet gantung.

Tabel I.1 Definisi Sarana Air Minum dan Sanitasi yang Layak/Improved

Sarana	Improved/Layak	Unimproved*)/Tidak layak
Air Minum	<ul style="list-style-type: none"> <li>- House connection (Sambungan rumah (SR))</li> <li>- Standpost/pipe (hidran)</li> <li>- Borehole (sumur bor)</li> <li>- Protected spring or well (sumur terlindungi)</li> <li>- Collected rain water (air hujan)</li> <li>- Water disinfected at the point of use</li> </ul>	<ul style="list-style-type: none"> <li>- Unprotected well (sumur tak terlindungi)</li> <li>- Unprotected spring (mata air tak terlindungi)</li> <li>- Vendor-provided water (Air dari penjual/pedagang)</li> <li>- Bottled water (Air kemasan)</li> <li>- Water provided by tanker truck (air dari tanker truck)</li> </ul>
Sanitasi	<ul style="list-style-type: none"> <li>- Sewer connection (sewer)</li> <li>- Septic tank</li> <li>- Pour flush (closet duduk)</li> <li>- Simple pit latrine (cubluk)</li> <li>- Ventilated Improved Pit-latrine (cubluk dengan ventilasi udara)</li> </ul>	<ul style="list-style-type: none"> <li>- Service or bucket latrines</li> <li>- Public latrines</li> <li>- Latrines with an open pit</li> </ul>

\*) Karena tidak aman atau harga per satuannya lebih mahal  
 Sumber: Global Water Supply and Sanitation 2000 Report

### 1.3.2 Rencana Aksi Daerah Bidang AMPL Kabupaten Ogan Komering Ulu Selatan

Rencana Aksi Daerah bidang Air Minum dan Penyehatan Lingkungan (RAD AMPL) Kabupaten Ogan Komering Ulu Selatan adalah rencana daerah dalam penyediaan pelayanan air minum dan penyehatan lingkungan untuk periode Tahun 2020-2024. REVIU RAD AMPL berperan sebagai rencana pengembangan kapasitas daerah untuk perluasan program pelayanan AMPL serta pengadopsian pendekatan AMPL berbasis masyarakat (Pamsimas). RAD AMPL akan menjadi acuan bagi program dan kegiatan yang akan dilaksanakan oleh Satuan Kerja Perangkat Daerah (SKPD) yang bertanggung jawab untuk bidang AMPL dan menjadi acuan bagi Pemda dalam pengembangan program AMPL dalam periode 5 (lima) tahun.

Ruang lingkup RAD AMPL mencakup:

- 1) Penyediaan akses air minum layak dan berkelanjutan



- 2) Pemicuan perubahan perilaku (PHBS)—melalui CTPS dan SBS—dan penyediaan akses sanitasi layak dan berkelanjutan
- 3) Pengelolaan air limbah
- 4) Pengelolaan limbah rumah tangga
- 5) Penanganan pengelolaan kebersihan makanan

Me n g i n g a t s a l a h s a t u f u n g s i R A D A M P L i n i internalisasi program/kegiatan dengan pendekatan Pamsimas ke dalam program/kegiatan SKPD yang menangani bidang AMPL, maka **program kunci RAD AMPL** adalah program-program yang berhubungan dengan:

- 1) Program peningkatan cakupan dan kualitas pelayanan air minum berbasis masyarakat
- 2) Program peningkatan akses penggunaan sanitasi yang layak
- 3) Program pemicuan perubahan perilaku (PHBS)
- 4) Program pengelolaan lingkungan
- 5) Program penguatan kelembagaan pengelolaan pelayanan air minum dan sanitasi di tingkat masyarakat

Dari data BPS Kabupaten Ogan Komering Ulu Selatan, estimasi angka harapan hidup penduduk Kabupaten Ogan Komering Ulu Selatan terus meningkat walaupun kecil. Pada tahun 2017, angka harapan hidup penduduk mencapai 71,1 dan meningkat menjadi 71,2 pada tahun 2019. Tentu saja hal ini menunjukkan bahwa secara umum pembangunan manusia di Kabupaten Ogan Komering Ulu Selatan mencapai hasil yang baik, bahkan menurut kategorinya mencapai menengah atas. IPM memang merupakan ukuran yang terbatas jika dibandingkan dengan makna pembangunan manusia secara luas, akan tetapi IPM mampu mengukur hal mendasar dari kehidupan manusia, yakni dari sisi sosial (pendidikan dan kesehatan) dan sisi ekonomi. Pembangunan manusia ditujukan untuk mencapai kondisi yang seimbang yang ada pada diri manusia sehingga terhindar dari keadaan yang timpang antara satu sisi dengan sisi yang lainnya.

Tabel I. 2 Angka Harapan Hidup Penduduk  
Kabupaten Ogan Komering Ulu Selatan  
Tahun 2017 - 2019

<b>Tahun</b>	<b>Angka Harapan Hidup (Tahun)</b>
2017	71,1
2018	71,2
2019	71, 2

Sumber: BPS Kabupaten Ogan Komering Ulu Selatan

## BAB II KONDISI UMUM PENCAPAIAN, PERMASALAHAN DAN TANTANGAN

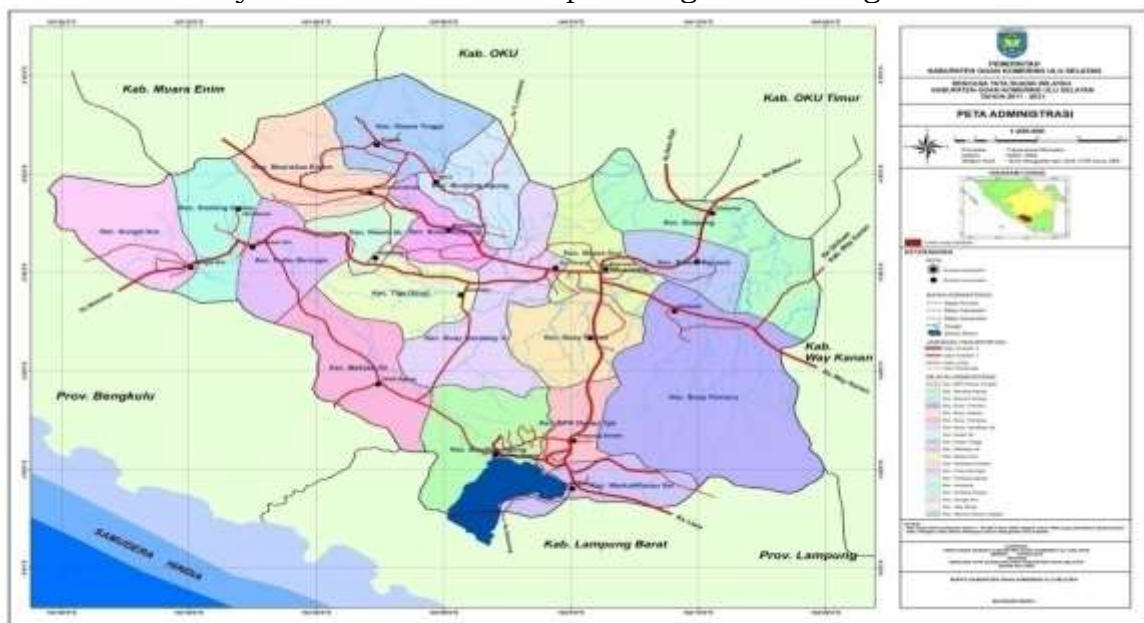
### 2.1 Kondisi Saat Ini

#### 2.1.1. Keadaan Umum Wilayah

Secara geografis Kabupaten Ogan Komering Ulu Selatan terletak antara 103°22' - 104°21' BT dan 4°05' - 4°51' LS. Wilayah Kabupaten Ogan Ulu Selatan memiliki luas ±549.394 ha meliputi 19 Kecamatan dengan batas administratif sebagai berikut:

- Ø Sebelah Utara : Berbatasan dengan Kecamatan Ulu Ogan, Kecamatan Pengandonan, dan Kecamatan Lengkiti Kabupaten Ogan Komering Ulu.
- Ø Sebelah Selatan : Berbatasan dengan Kabupaten Lampung Barat Provinsi Lampung.
- Ø Sebelah Barat : berbatasan dengan Kabupaten Kaur Provinsi Bengkulu dan Kecamatan Semendo Darat Ulu Kabupaten Muara Enim.
- Ø Sebelah Timur : Berbatasan dengan Kecamatan Martapura Kabupaten Ogan Komering Ulu Timur dan Kabupaten Way Kanan Provinsi Lampung.

Gambar II.1.  
Peta Wilayah Administrasi Kabupaten Ogan Komering Ulu Selatan



◁ Sumber: Perda RTRW Kabupaten Ogan Komering Ulu Selatan 2012

Topografi wilayah Kabupaten Ogan Komering Ulu Selatan sebagian besar merupakan dataran tinggi yang berbentuk bukit-bukit dan gunung-gunung. Ketinggian wilayahnya berkisar antara 45 sampai dengan 1.643 meter dari permukaan laut. Diantara 19 kecamatan yang ada di Kabupaten Ogan Komering Ulu Selatan, sebagian merupakan wilayah dataran tinggi. Hanya 6 kecamatan saja yang wilayahnya relatif datar, yaitu Kecamatan Muaradua, Buay Rawan, Buay Sandang Aji, Tiga Dihaji, Buay Runjung, dan Runjung Agung. Wilayah tertinggi di Kabupaten Ogan Komering Ulu Selatan adalah Gunung Seminung di Kecamatan Banding Agung, dengan ketinggian 1.888 meter dari permukaan laut.

Kabupaten Ogan Komering Ulu Selatan dialiri oleh dua sungai besar yang bermuara ke Sungai Komering, yaitu Sungai Saka dan Sungai Selabung. Selain itu, masih terdapat sekitar 20 sungai dan anak sungai lainnya yang tersebar di Kabupaten Ogan Komering Ulu Selatan.

Di Kabupaten Ogan Komering Ulu Selatan juga terdapat beberapa danau, baik yang besar maupun agak kecil, sehingga daerah ini merupakan salah satu daerah pariwisata potensial di Propinsi Sumatera Selatan. Danau yang terbesar adalah Danau Ranau (Kecamatan Banding Agung), dan selanjutnya adalah Danau Rakihan (Kecamatan Sindang Danau), Danau Halim (Kecamatan Buay Rawan), dan Danau Asmara (Kecamatan Simpang).

Hampir sebagian wilayah di Kabupaten Ogan Komering Ulu Selatan masih berupa hutan, yaitu seluas 278.659 Ha atau sekitar 50,72 % dari luas wilayah kabupaten. Hutan tersebut terdiri dari hutan lebat dan hutan belukar. Wilayah atau lahan yang telah dimanfaatkan untuk pemukiman adalah seluas 7.082 Ha dan untuk jalan seluas 1.706 Ha. Sementara untuk area pertanian dan perkebunan memanfaatkan wilayah 245.823 Ha.

Wilayah Kabupaten Ogan Komering Ulu Selatan yang berupa sungai dan perairan darat adalah sekitar 1,89 % dari luas wilayah atau 10.389 Ha. Sementara sekitar 1,04 % nya atau seluas 5.735 Ha masih berupa semak dan alang-alang.

Peta wilayah administratif Kabupaten Ogan Komering Ulu Selatan dapat dilihat pada Gambar II.1 di bawah ini:

Tabel II.1 Luas Kecamatan dan Peresentase Terhadap Luas Kabupaten Ogan Komering Ulu Selatan

No.	Nama kecamatan	Luas Wilayah (ha)	Persentase Dari Luas Kabupaten (%)	Jumlah Desa/Kelurahan	
1.	Mekakau Ilir	26.115	4,75	<u>Desa:</u> 1. Kota Dalam 2. Teluk Agung 3. Pulau Duku 4. Tanjung Besar 5. Sinar Marga 6. Kota Baru 7. Galang Tinggi 8. Sukaraja	9. Sri Menanti 10. Selabung Belimbing Jaya 11. Kepayang 12. Kemang Bandung 13. Air Baru 14. Bunut 15. Perean
2.	Banding Agung	27.638	5,03	<u>Kelurahan:</u> 1. Bandar Agung Ranau  <u>Desa:</u> 1. Way Timah 2. Sipatuhu 3. Banding Agung 4. Surabaya 5. Sugih Waras 6. Suka negeri 7. Rantau Nipis 8. Air Rupik 9. Telanai	10. Merbau 11. Tanjung Agung 12. Tanjung Harapan 13. Sumber Makmur 14. Karang Indah 15. Tangsi Agung 16. Penantian 17. Suka Maju 18. Sidodadi 19. Sipatuhu 2 20. Terap Mulia 21. Surabaya Timur
3.	Warkuk Ranau Selatan	23.948	4,36	<u>Desa:</u> 1. Kota Batu 2. Suka Jaya 3. Pagar Dewa 4. Tanjung Jati 5. Gunung Aji 6. Gunung Raya 7. Pilla 8. Remanam Jaya	9. Bedeng Tiga 10. Kwis Raya 11. Segigok Raya 12. Bumi Agung 13. Mekar Sari 14. Gedung Ranau 15. Tanjung Baru 16. Way Wangi Seminung
4.	BPR Ranau Tengah	35.320	6,43	<u>Kelurahan:</u> 1. Simpang Sender  <u>Desa:</u> 1. Tanjung Kemala 2. Suka Marga 3. Subik 4. Jepara 5. Hangkusa 6. Sukarami 7. Tanjung Setia 8. Gedung Baru 9. Padang Ratu	10. Tanjung Sari 11. Sukabumi 12. Sumber Mulia 13. Way Relai 14. Tanjung Baru Ranau 15. Simpang Sender Utara 16. Simpang Sender Selatan 17. Simpang Sender Timur 18. Simpang Sender Tengah 19. Sumber Jaya 20. Pakhda Suka 21. Serumpun Jaya
5.	Buay Pemaca	71.452	13,01	<u>Desa:</u> 1. Tanjung Durian 2. Sipin 3. Kota Way 4. Talang Padang 5. Sri Menanti 6. Serakat Jaya 7. Karet Jaya	12. Durian Sembilan 13. Sumber Raya 14. Sidorahayu 15. Sinar Napalan 16. Tanjung Jaya 17. Sinar Baru 18. Mekar Jaya 19. Air Kelian

				8. Danau Jaya 9. Sumber Ringin 10. Kembang Tinggi 11. Sidodadi	20. Tanjung sari 21. Tanjung Baru 22. Tanjung Menang
6.	Simpang	34.229	6,23	<u>Desa:</u> 1. Karang Agung 2. Lubar 3. Tanjung Sari 4. Simpangan	5. Bungin Campang 6. Simpang Agung 7. Sinar Mulyo
7.	Buana Pemaca	19.010	3,46	<u>Desa:</u> 1. Damarpura 2. Jagaraga 3. Bandar 4. Tanjung Beringin	5. Tekana 6. Sinar Danau 7. Tunas Jaya 8. Gemiung
8.	Muaradua	26.195	4,77	<u>Kelurahan:</u> 1. Pasar Muaradua 2. Pancur Pungah 3. Kisau 4. Bumi Agung 5. Batu Belang Jaya <u>Desa:</u> 1. Gedung Lepihan 2. Gunung Tiga	3. Suka Banjar 4. Sukaraja II 5. Pendagan 6. Mehanggan 7. Pelangki 8. Batu Belang 2 9. Datar
9.	Buay Rawan	16.700	3,04	<u>Desa:</u> 1. Rantau Panjang 2. Suka Jaya 3. Banjar Agung 4. Ruos 5. Gunung Cahya	6. Bumi Jaya 7. Bendi 8. Pekuolan 9. Pelawi 10. Majar 11. Bumi Agung Jaya
10.	Buay Sandang Aji	45.000	8,19	<u>Desa:</u> 1. Sukarami 2. Tanjung Raya 3. Tanjung Menang Ilir 4. Tanjung Menang Ulu 5. Kenali 6. Negeri Cahya 7. Sukaraja I	8. Tanjung Iman 9. Bunga Emas 10. Lubuk Liku 11. Kota Karang 12. Negeri Batin 13. Madura 14. Negeri Agung 15. Gunung Terang 16. Talang Baru
11.	Tiga Dihaji	15.345	2,79	<u>Desa:</u> 1. Peninggiran 2. Kuripan 3. Surabaya 4. Sukarena	5. Karang Pendeta 6. Kota Agung 7. Sukabumi 8. Kuripan 2
12.	Buay Runjung	17.119	3,12	<u>Desa:</u> 1. Sugih Waras 2. Padang Sari 3. Padang Bindu 4. Saung Naga 5. Negeri Batin Baru 6. Kota Aman 7. Blambangan	8. Peninjauan 9. Nagar Agung 10. Simpang Saga 11. Perupus Blambangan 12. Kagelang Blambangan 13. Sukajadi Blambangan 14. Bedeng Blambangan
13.	Runjung Agung	15.741	2,87	<u>Desa:</u> 1. Air Baru 2. Karang Endah 3. Merpang 4. Sura	5. Gedung Wani 6. Gedung Nyawa 7. Bumi Genap 8. Penanggungan 9. Tanjung Kurung
14.	Kisam Tinggi	41.700	7,59	<u>Desa:</u> 1. Balayan 2. Berasang 3. Tebat Gabus 4. Padang Lay 5. Danau Rata 6. Pajar Bulan 7. Bandar Alam Lama 8. Muara Payang	11. Padang Bindu 12. Tenang 13. Gunung Megang 14. Ulak Pandan 15. Pulau Panggung 16. Simpang Tiga 17. Simpang Empat 18. Singa Laga 19. Air Alun

				9. Siring Agung 10. Kota Padang	
15.	Muaradua Kisam	21.980	4,00	<u>Desa:</u> 1. Lawang Agung 2. Bayur Tengah 3. Tanjung Tebat 4. Sugihan 5. Penyandingan 6. Alun Dua 7. Bandar Alam Baru 8. Dusun Tengah 9. Ulak Agung Ilir	10. Gunung Gare 11. Ulak Agung Ulu 12. Muaradua Kisam 13. Sukananti 14. Pagar dewa 15. Tanjung Beringin 16. Penantian 17. Sukaraja 18. Simpang Lubuk Dalam
16.	Kisam Ilir	13.602	2,48	<u>Desa:</u> 1. Pulau Kemiling 2. Siring Alam 3. Simpang Campang 4. Pengandonan 5. Keban Agung	6. Pius 7. Muara Sindang 8. Tanjung Jati 9. Campang Jaya
17.	Pulau Beringin	47.651	8,67	<u>Desa:</u> 1. Tanjung Bulan 2. Pulau Beringin 3. Aromantai 4. Tanjung Kari 5. Simpang Pancur 6. Pagar Agung	7. Gunung Batu 8. Kemu 9. Anugerah Kemu 10. Kemu Ulu 11. Pematang Obar 12. Tanjung Bulan Ulu 13. Pulau Beringin Utara
18.	Sindang Danau	21.000	3,82	<u>Desa:</u> 1. Tanjung harapan 2. Muara Sindang Ilir 3. Muara Sindang Tengah	4. Pematang Danau 5. Ulu danau 6. Tebat Layang 7. Watas
19.	Sungai Are	29.649	5,40	<u>Desa:</u> 1. Cukoh Nau 2. Pecah Pinggan 3. Ujan Mas 4. Pulau Kemiling 5. Tanah Pilih	6. Guntung Jaya 7. Simpang Luas 8. Sadau Jaya 9. Sebaja
	JUMLAH	549.394	100,00	7 Kelurahan, 252 Desa	

Sumber : Perda RTRW Kabupaten OKU Selatan, 2012

Wilayah Kabupaten Ogan Komering Ulu Selatan sebagian besar berada pada ketinggian 100-500 m dpl. Ketinggian ini menunjukkan bahwa sebagian besar merupakan wilayah yang bergelombang dan berbukit. Sedangkan di bagian barat dan selatan merupakan wilayah pegunungan (ketinggian 500-1000 m dpl dan >1000 m dpl).

### **2.1.2. Kinerja Pelayanan Air Minum dan Penyehatan Lingkungan di Kabupaten Ogan Komering Ulu Selatan**

Sarana penyehatan lingkungan yang termasuk dalam indikator MDGs adalah sarana jamban keluarga dan sarana pembuangan limbah cair non tinja selain sarana air bersih itu sendiri. Sebagian besar masyarakat di Kabupaten Ogan Komering Ulu Selatan sudah menggunakan sarana sanitasi jamban keluarga dan sarana pembuangan limbah cair non tinja rumah tangga yang cukup memadai dibantu oleh pemerintah daerah dalam sosialisasi ataupun pembuatan fisik demi menunjang penyehatan lingkungan.



Demikian juga halnya dengan ketersediaan air bersih bagi penduduk, kemiskinan, perilaku hidup yang kurang bersih dan sehat, yang masih menjadi permasalahan sebagian penduduk Kabupaten Ogan Komering Ulu Selatan. Sehingga peningkatan layanan air bersih dan sanitasi harus menjadi perhatian dalam program pembangunan di Kabupaten Ogan Komering Ulu Selatan.

### **2.1.3. Sanitasi**

Secara umum pelayanan sanitasi meliputi 3 jenis pelayanan yakni:

1. pelayanan air limbah;
2. pelayanan persampahan dan;
3. pelayanan drainase lingkungan.

Di Kabupaten Ogan Komering Ulu Selatan, pelayanan sanitasi dapat digambarkan dari pelayanan air limbah yang ditunjukkan dari jumlah jamban keluarga, MCK Umum, dan IPAL komunal serta jumlah penduduk yang telah mendapatkan akses air limbah layak. Sementara itu pelayanan persampahan dan drainase lingkungan hanya terbatas di daerah perkotaan.

### **2.1.4. Area Berisiko**

Berdasarkan hasil studi EHRA. Penentuan area berisiko dilakukan bersama-sama seluruh anggota Pokja berdasarkan hasil dari ketiga data tersebut. Area berisiko dibagi atas 4 klasifikasi, yakni:

- < Kurang berisiko
- < Resiko sedang
- < Resiko tinggi
- < Resiko sangat tinggi

Area 'berisiko sangat tinggi' dianggap memiliki kelurahan resiko kesehatan lingkungan yang tinggi karena buruknya kondisi sanitasi. Berdasarkan informasi yang tersedia, kelurahan memiliki potensi resiko terhadap kesehatan dan mendesak untuk dilakukan intervensi tertentu yang kemungkinan akan memperbesar potensi terjadinya kasus kejadian penyakit. Tujuan dari Pemetaan Area Berisiko adalah memetakan area area yang memiliki tingkat resiko sanitasi dan klasifikasi area berdasarkan tingkat resiko kesehatan lingkungan akan menjadi salah satu pertimbangan dalam menentukan prioritas program pembangunan dan pengembangan sanitasi.

Tabelll.3. Area Beresiko Sanitasi

NO	AREA BERESIKO	WILAYAH PRIORITAS	PENYEBAB UTAMA
<b>RESIKO 4</b>			
1	RESIKO 4	SUBIK	SUMBER AIRBABS, PERSAMPAHAN, GENANGAN AIR DANBS
2	RESIKO 4	PADANG RATU	SUMBER AIRBABS, PERSAMPAHAN, GENANGAN AIR DANBS
3	RESIKO 4	WAY RELAI	SUMBER AIRBABS, PERSAMPAHAN, GENANGAN AIR DANBS
4	RESIKO 4	PAKDA SUKA	SUMBER AIRBABS, PERSAMPAHAN, GENANGAN AIR DANBS
5	RESIKO 4	SERUMPUN JAYA	SUMBER AIRBABS, PERSAMPAHAN, GENANGAN AIR DANBS
6	RESIKO 4	KARANG ENDAH	SUMBER AIRBABS, PERSAMPAHAN, GENANGAN AIR DANBS
7	RESIKO 4	PASAR MUARADUA	SUMBER AIRBABS, PERSAMPAHAN, GENANGAN AIR DANBS
8	RESIKO 4	SUKABANJAR	SUMBER AIRBABS, PERSAMPAHAN, GENANGAN AIR DANBS
9	RESIKO 4	DATAR	SUMBER AIRBABS, PERSAMPAHAN, GENANGAN AIR DANBS
10	RESIKO 4	PAGAR GUNUNG	SUMBER AIRBABS, PERSAMPAHAN, GENANGAN AIR DANBS
11	RESIKO 4	TANJUNG BULAN ULU	SUMBER AIRBABS, PERSAMPAHAN, GENANGAN AIR DANBS
12	RESIKO 4	PULAU BERINGIN UTARA	SUMBER AIRBABS, PERSAMPAHAN, GENANGAN AIR DANBS
13	RESIKO 4	JAGARAGA	SUMBER AIRBABS, PERSAMPAHAN, GENANGAN AIR DANBS
14	RESIKO 4	TANJUNG BERINGIN	SUMBER AIRBABS, PERSAMPAHAN, GENANGAN AIR DANBS
15	RESIKO 4	TEKANA	SUMBER AIRBABS, PERSAMPAHAN, GENANGAN AIR DANBS
16	RESIKO 4	GEMIUNG	SUMBER AIRBABS, PERSAMPAHAN, GENANGAN AIR DANBS
17	RESIKO 4	KOTA BATU	SUMBER AIRBABS, PERSAMPAHAN, GENANGAN AIR DANBS
18	RESIKO 4	SUKAJAYA	SUMBER AIRBABS, PERSAMPAHAN, GENANGAN AIR DANBS
19	RESIKO 4	WAY WANGI SEMINUNG	SUMBER AIRBABS, PERSAMPAHAN, GENANGAN AIR DANBS
20	RESIKO 4	ULAK AGUNG ULU	SUMBER AIRBABS, PERSAMPAHAN, GENANGAN AIR DANBS
21	RESIKO 4	MUARADUA KISAM	SUMBER AIRBABS, PERSAMPAHAN, GENANGAN AIR DANBS
22	RESIKO 4	MUARA PAYANG	SUMBER AIRBABS, PERSAMPAHAN, GENANGAN AIR DANBS
23	RESIKO 4	TANJUNG MENANG	SUMBER AIRBABS, PERSAMPAHAN, GENANGAN AIR DANBS
<b>RESIKO 3</b>			
1	RESIKO 3	TANJUNG KEMALA	AIR LIMBAH DOMESTIK/BABS, PERSAMPAHAN, DRAINASE
2	RESIKO 3	SUKA MARGA	AIR LIMBAH DOMESTIK/BABS, PERSAMPAHAN, DRAINASE
3	RESIKO 3	JEPARA	AIR LIMBAH DOMESTIK/BABS, PERSAMPAHAN, DRAINASE
4	RESIKO 3	SIMPANG SENDER TENGAH	AIR LIMBAH DOMESTIK/BABS, PERSAMPAHAN, DRAINASE
5	RESIKO 3	SIMPANG SENDER TIMUR	AIR LIMBAH DOMESTIK/BABS, PERSAMPAHAN, DRAINASE
6	RESIKO 3	AIR BARU	AIR LIMBAH DOMESTIK/BABS, PERSAMPAHAN, DRAINASE
7	RESIKO 3	MERPANG	AIR LIMBAH DOMESTIK/BABS, PERSAMPAHAN, DRAINASE
8	RESIKO 3	KISAU	AIR LIMBAH DOMESTIK/BABS, PERSAMPAHAN, DRAINASE
9	RESIKO 3	BUMI AGUNG	AIR LIMBAH DOMESTIK/BABS, PERSAMPAHAN, DRAINASE
10	RESIKO 3	GEDUNG LEPIHAN	AIR LIMBAH DOMESTIK/BABS, PERSAMPAHAN, DRAINASE
11	RESIKO 3	BATU BELANG II	AIR LIMBAH DOMESTIK/BABS, PERSAMPAHAN, DRAINASE
12	RESIKO 3	TANJUNG KARI	AIR LIMBAH DOMESTIK/BABS, PERSAMPAHAN, DRAINASE
13	RESIKO 3	SIMPANG PANCUR	AIR LIMBAH DOMESTIK/BABS, PERSAMPAHAN, DRAINASE
14	RESIKO 3	KEMU	AIR LIMBAH DOMESTIK/BABS, PERSAMPAHAN, DRAINASE
15	RESIKO 3	GUNUNG RAYA	AIR LIMBAH DOMESTIK/BABS, PERSAMPAHAN, DRAINASE
16	RESIKO 3	PILLA	AIR LIMBAH DOMESTIK/BABS, PERSAMPAHAN, DRAINASE
17	RESIKO 3	REMANAM JAYA	AIR LIMBAH DOMESTIK/BABS, PERSAMPAHAN, DRAINASE
18	RESIKO 3	BEDENG TIGA	AIR LIMBAH DOMESTIK/BABS, PERSAMPAHAN, DRAINASE
19	RESIKO 3	KIWIS RAYA	AIR LIMBAH DOMESTIK/BABS, PERSAMPAHAN, DRAINASE



20	RESIKO 3	SEGIGOK RAYA	AIR LIMBAH DOMESTIK/BABS, PERSAMPAHAN, DRAINASE
21	RESIKO 3	GEDUNG RANAU	AIR LIMBAH DOMESTIK/BABS, PERSAMPAHAN, DRAINASE
22	RESIKO 3	TANJUNG BESAR	AIR LIMBAH DOMESTIK/BABS, PERSAMPAHAN, DRAINASE
23	RESIKO 3	SINAR MARGA	AIR LIMBAH DOMESTIK/BABS, PERSAMPAHAN, DRAINASE
24	RESIKO 3	KOTA BARU	AIR LIMBAH DOMESTIK/BABS, PERSAMPAHAN, DRAINASE
25	RESIKO 3	GALANG TINGGI	AIR LIMBAH DOMESTIK/BABS, PERSAMPAHAN, DRAINASE
26	RESIKO 3	D 9 F 9 D 5 B	AIR LIMBAH DOMESTIK/BABS, PERSAMPAHAN, DRAINASE
27	RESIKO 3	BAYUR TENGAH	AIR LIMBAH DOMESTIK/BABS, PERSAMPAHAN, DRAINASE
28	RESIKO 3	ALUN DUA	AIR LIMBAH DOMESTIK/BABS, PERSAMPAHAN, DRAINASE
29	RESIKO 3	BANDAR ALAM BARU	AIR LIMBAH DOMESTIK/BABS, PERSAMPAHAN, DRAINASE
30	RESIKO 3	DUSUN TENGAN	AIR LIMBAH DOMESTIK/BABS, PERSAMPAHAN, DRAINASE
31	RESIKO 3	TANJUNG TEBAT	AIR LIMBAH DOMESTIK/BABS, PERSAMPAHAN, DRAINASE
32	RESIKO 3	SIRING AGUNG	AIR LIMBAH DOMESTIK/BABS, PERSAMPAHAN, DRAINASE
33	RESIKO 3	KOTA PADANG	AIR LIMBAH DOMESTIK/BABS, PERSAMPAHAN, DRAINASE
34	RESIKO 3	TENANG	AIR LIMBAH DOMESTIK/BABS, PERSAMPAHAN, DRAINASE
35	RESIKO 3	PULAU PANGGUNG	AIR LIMBAH DOMESTIK/BABS, PERSAMPAHAN, DRAINASE
36	RESIKO 3	SIMPANG TIGA	AIR LIMBAH DOMESTIK/BABS, PERSAMPAHAN, DRAINASE
37	RESIKO 3	SINGA LAGA	AIR LIMBAH DOMESTIK/BABS, PERSAMPAHAN, DRAINASE
38	RESIKO 3	PENGANDONAN	AIR LIMBAH DOMESTIK/BABS, PERSAMPAHAN, DRAINASE
39	RESIKO 3	PIUS	AIR LIMBAH DOMESTIK/BABS, PERSAMPAHAN, DRAINASE
40	RESIKO 3	KEBAN AGUNG	AIR LIMBAH DOMESTIK/BABS, PERSAMPAHAN, DRAINASE
41	RESIKO 3	CAMPANG JAYA	AIR LIMBAH DOMESTIK/BABS, PERSAMPAHAN, DRAINASE
42	RESIKO 3	SUKARAMI	AIR LIMBAH DOMESTIK/BABS, PERSAMPAHAN, DRAINASE
43	RESIKO 3	TANJUNG RAYA	AIR LIMBAH DOMESTIK/BABS, PERSAMPAHAN, DRAINASE
44	RESIKO 3	SUKARAJA 1	AIR LIMBAH DOMESTIK/BABS, PERSAMPAHAN, DRAINASE
45	RESIKO 3	TANJUNG IMAN	AIR LIMBAH DOMESTIK/BABS, PERSAMPAHAN, DRAINASE
46	RESIKO 3	BUNGA MAS	AIR LIMBAH DOMESTIK/BABS, PERSAMPAHAN, DRAINASE
47	RESIKO 3	LUBUK LIKU	AIR LIMBAH DOMESTIK/BABS, PERSAMPAHAN, DRAINASE
48	RESIKO 3	MADURA	AIR LIMBAH DOMESTIK/BABS, PERSAMPAHAN, DRAINASE
49	RESIKO 3	NEGERI AGUNG	AIR LIMBAH DOMESTIK/BABS, PERSAMPAHAN, DRAINASE
50	RESIKO 3	TALANG BARU	AIR LIMBAH DOMESTIK/BABS, PERSAMPAHAN, DRAINASE
51	RESIKO 3	RANTAU NIPIS	AIR LIMBAH DOMESTIK/BABS, PERSAMPAHAN, DRAINASE
52	RESIKO 3	TANGSI AGUNG	AIR LIMBAH DOMESTIK/BABS, PERSAMPAHAN, DRAINASE
53	RESIKO 3	SURABAYA TIMUR	AIR LIMBAH DOMESTIK/BABS, PERSAMPAHAN, DRAINASE
54	RESIKO 3	PECAH PINGGAN	AIR LIMBAH DOMESTIK/BABS, PERSAMPAHAN, DRAINASE
55	RESIKO 3	UJAN MAS	AIR LIMBAH DOMESTIK/BABS, PERSAMPAHAN, DRAINASE
56	RESIKO 3	SIMPANG LUAS	AIR LIMBAH DOMESTIK/BABS, PERSAMPAHAN, DRAINASE
57	RESIKO 3	TANJUNG HARAPAN	AIR LIMBAH DOMESTIK/BABS, PERSAMPAHAN, DRAINASE
58	RESIKO 3	MUARA SINDANG ILIR	AIR LIMBAH DOMESTIK/BABS, PERSAMPAHAN, DRAINASE
59	RESIKO 3	ULU DANAU	AIR LIMBAH DOMESTIK/BABS, PERSAMPAHAN, DRAINASE
60	RESIKO 3	KOTA AGUNG	AIR LIMBAH DOMESTIK/BABS, PERSAMPAHAN, DRAINASE
61	RESIKO 3	KURIPAN 2	AIR LIMBAH DOMESTIK/BABS, PERSAMPAHAN, DRAINASE
62	RESIKO 3	MAJAR	AIR LIMBAH DOMESTIK/BABS, PERSAMPAHAN, DRAINASE
63	RESIKO 3	SUKAJAYA	AIR LIMBAH DOMESTIK/BABS, PERSAMPAHAN, DRAINASE
64	RESIKO 3	PELAWI	AIR LIMBAH DOMESTIK/BABS, PERSAMPAHAN, DRAINASE
65	RESIKO 3	BUMI AGUNG JAYA	AIR LIMBAH DOMESTIK/BABS, PERSAMPAHAN, DRAINASE
66	RESIKO 3	RANTAU PANJANG	AIR LIMBAH DOMESTIK/BABS, PERSAMPAHAN, DRAINASE
67	RESIKO 3	KARANG AGUNG	AIR LIMBAH DOMESTIK/BABS, PERSAMPAHAN, DRAINASE
68	RESIKO 3	LUBAR	AIR LIMBAH DOMESTIK/BABS, PERSAMPAHAN, DRAINASE
69	RESIKO 3	TANJUNG SARI	AIR LIMBAH DOMESTIK/BABS, PERSAMPAHAN, DRAINASE



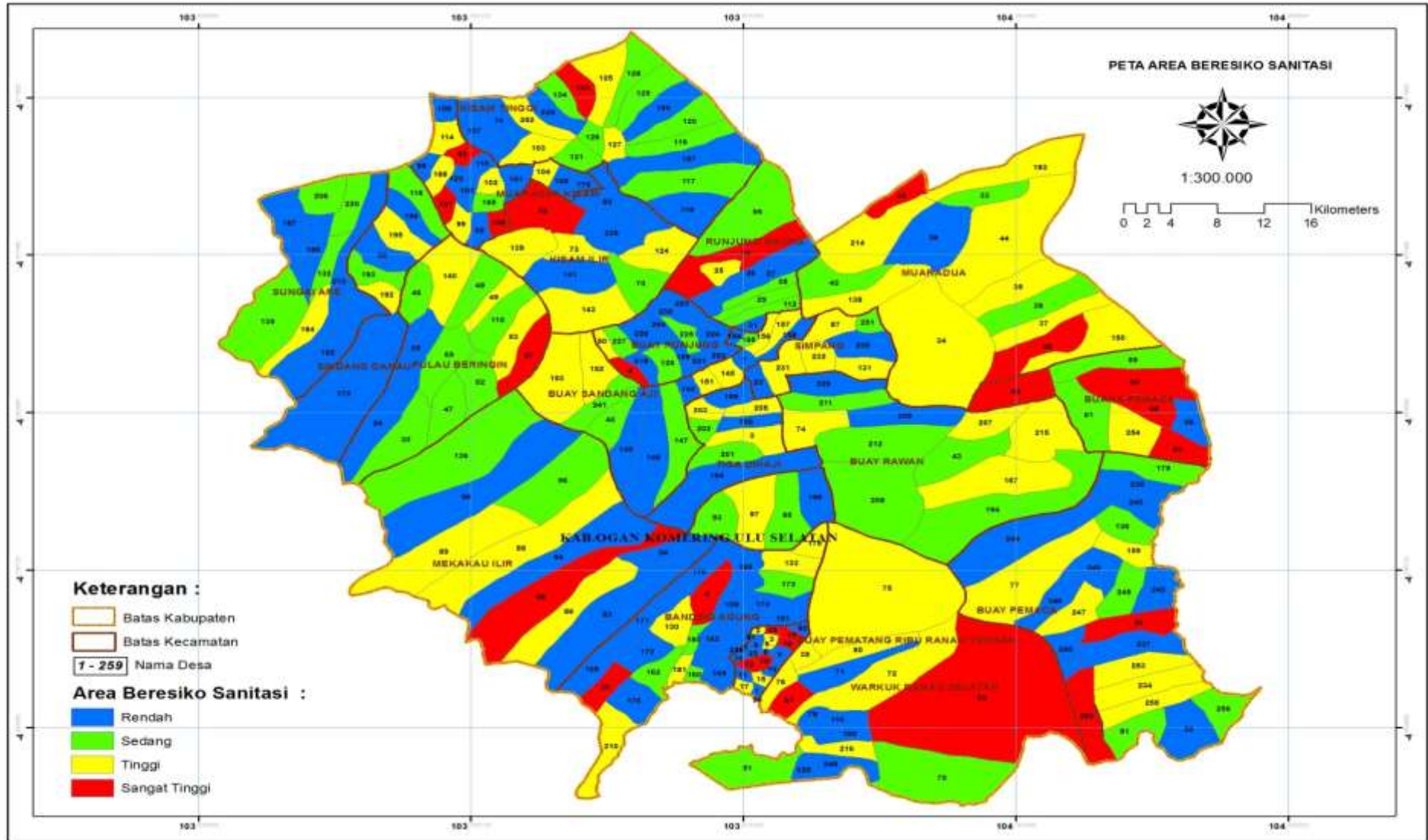
70	RESIKO 3	SIMPANGAN	AIR LIMBAH DOMESTIK/BABS, PERSAMPAHAN, DRAINASE
71	RESIKO 3	SRI MENANTI	AIR LIMBAH DOMESTIK/BABS, PERSAMPAHAN, DRAINASE
72	RESIKO 3	KEMBANG TINGGI	AIR LIMBAH DOMESTIK/BABS, PERSAMPAHAN, DRAINASE
73	RESIKO 3	SINAR NAPALAN	AIR LIMBAH DOMESTIK/BABS, PERSAMPAHAN, DRAINASE
74	RESIKO 3	TANJUNG JAYA	AIR LIMBAH DOMESTIK/BABS, PERSAMPAHAN, DRAINASE
75	RESIKO 3	SINAR BARU	AIR LIMBAH DOMESTIK/BABS, PERSAMPAHAN, DRAINASE
76	RESIKO 3	MEKAR JAYA	AIR LIMBAH DOMESTIK/BABS, PERSAMPAHAN, DRAINASE
77	RESIKO 3	TANJUNG SARI	AIR LIMBAH DOMESTIK/BABS, PERSAMPAHAN, DRAINASE
78	RESIKO 3	TANJUNG BARU	AIR LIMBAH DOMESTIK/BABS, PERSAMPAHAN, DRAINASE

Sumber : Bku Putih Sanitasi

Dari tabel diatas, untuk area beresiko 4, ada 22 Desa dan 1 Kelurahan. Yang menjadi catatan penting adalah Kelurahan Pasar Muaradua yang merupakan ibukota dari Kabupaten OKU Selatan mendapatkan area beresiko 4, hal ini disebabkan kondisi Kelurahan Pasar Muaradua yang memanfaatkan sumber air baku dari sungai Selabung, cakupan layanan angkut persampahan hanya sebatas rumah di pinggir jalan utama yang bisa dilalui truk sampah, sehingga lorong-lorong yang ada di kelurahan muaradua membuang sampah di sungai.



Peta .III Area Beresiko Sanitasi



Wilayah di Kabupaten OKU Selatan menghasilkan kategori kluster berdasarkan hasil studi EHRA dan persepsi SKPD sebagaimana diperlihatkan pada peta diatas menggambarkan Wilayah (kecamatan atau desa/kelurahan) yang terdapat karakteristik yang identik/homogen dalam hal tingkat risiko kesehatannya. Pada peta diatas menggambarkan daerah yang tingkat resikoanya kesehatan sangat tinggi digambar dengan warna dapat dilihat pada gambar diatas.

### 2.1.5. Keuangan Daerah

Dari perhitungan yang sudah ditampilkan di Tabel II.4. akhirnya dapat dijelaskan untuk perkiraan besaran pendanaan sanitasi (SPAM) Kabupaten OKU Selatan kedepan selama 5 tahun (2020-2024).

Tabel II.4.

Matriks Realisasi Pendanaan APBD Kabupaten OKU Selatan

Sektor	Realisasi				
	2015	2016	2017	2018	2019
Pengembangan Kawasan Permukiman	0	0	0	0	266.224.036
Penataan Bangunan dan Lingkungan	816.752.000	229.133.726	221.045.000	939.495.000	5.608.817.750
Pengembangan SPAM	1.068.354.280	9.858.583.543	12.497.272.057	8.620.256.247	17.698.195.137
Pengembangan PLP	1.270.621.000	1.838.313.900	2.469.526.300	2.242.296.524	12.424.834.000
Total Belanja APBD Bidang Cipta Karya	3.155.727.280	11.926.031.169	15.187.843.357	11.802.247.771	35.998.070.923

Tabel II.5.

Matriks Proyeksi Pendanaan APBD Kabupaten OKU Selatan

Sektor	Proyeksi				
	2021	2022	2023	2024	2025
Pengembangan Kawasan Permukiman	135.000.000	3.100.000.000	10.270.000.000	10.310.000.000	10.320.000.000
Penataan Bangunan dan Lingkungan	3.104.543.590	1.852.125.000	3.900.000.000	9.985.000.000	10.015.000.000
Pengembangan SPAM	5.580.000.000	13.450.000.000	19.020.000.000	19.060.000.000	19.070.000.000
Pengembangan PLP	12.568.590.000	13.525.000.000	27.085.000.000	27.175.000.000	27.210.000.000
Total Belanja APBD Bidang Cipta Karya	21.388.133.590	31.927.125.000	60.275.000.000	66.530.000.000	66.615.000.000

## **2.2 Permasalahan**

### **2.2.1. Air Minum**

Permasalahan terkait dengan penyediaan air minum di Kabupaten Ogan Komering Ulu Selatan sangat dipengaruhi oleh faktor kondisi geografis wilayah baik kondisi fisik wilayah maupun penduduk. Disamping itu kualitas sumber daya manusia dalam rangka pengelolaan air minum juga menjadi faktor penentu dalam keberlanjutan infrastruktur air minum yang sudah dibangun baik menggunakan dana APBD, APBD I dan APBN.

Permasalahan penyediaan air minum sistem non perpipaan terlindungi ditingkat masyarakat masih memerlukan pembinaan dari instansi terkait. Disamping itu kondisi fisik wilayah sangat berpengaruh terhadap kualitas dan kuantitas air minum di beberapa daerah perdesaan. Di beberapa desa dipinggiran sungai ketersediaan air baku untuk air minum cukup melimpah pada saat musim hujan, namun pada saat musim kemarau ketersediaan air baku sangat berkurang sehingga memerlukan penyediaan air minum dari sumber yang berbeda yakni dari sumur bor yang jumlah airnya terbatas

Permasalahan air minum system perpipaan Sistem Penyediaan Air Minum (SPAM) ditingkat daerah pengelolaan oleh perusahaan (PDAM) masih memerlukan pembinaan dan tambahan modal. Untuk ditingkat masyarakat sebagian daerah perdesaan Badan Peningkatan Penyelenggaraan Sistem Penyediaan Air Minum (BPPSPAM) sudah dikelola dengan dengan baik dan fisik yang rusak juga sudah diperbaiki, namun ada (BPPSPAM) di daerah perdesaan yang lain masih juga memerlukan pembinaan dari instansi terkait. Ketersediaan air baku yang kurang khususnya pada saat musim kemarau juga menjadi permasalahan utama baik yang bersumber dari air sungai maupun air tanah dalam. Secara lebih jelas permasalahan pengembangan SPAM di Kabupaten Ogan Komering Ulu Selatan antara lain:

#### **1. Peningkatan Cakupan dan Kualitas**

- o Tingkat pertumbuhan cakupan pelayanan air minum sistem perpipaan belum seimbang dengan tingkat perkembangan penduduk yang ada di Kabupaten Ogan Komering Ulu Selatan,
- o Perkembangan pesat BPPSPAM non-perpipaan terlindungi masih memerlukan pembinaan dari instansi,
- o Tingkat kehilangan air pada sistem perpipaan cukup besar dan tekanan air pada jaringan distribusi umumnya masih rendah,

- Pelayanan air minum melalui perpipaan masih terbatas dan harus membayar lebih mahal akan tetapi perpipaan yang telah ada di desa-desa sudah baik dan perlu pengembangan,
  - Sebagian air yang diproduksi PDAM telah memenuhi kriteria layak minum namun kontaminasi terjadi pada jaringan distribusi yang ada,
  - Masih tingginya angka prevalensi penyakit yang disebabkan buruknya akses air minum yang aman.
2. *Pendanaan*
- Penyelenggaraan SPAM mengalami kesulitan dalam masalah pendanaan untuk pengembangan, maupun operasional dan pemeliharaan,
  - Komitmen dan prioritas pendanaan dari pemerintah daerah dalam pengembangan SPAM sudah dilakukan dengan maksimasl.
3. *Kelembagaan dan Perundang -Undangan*
- Lemahnya fungsi lembaga di daerah terkait penyelenggaraan BPPSPAM.
  - Prinsip perusahaan belum sepenuhnya diterapkan oleh penyelenggara SPAM (PDAM).
4. *Air Baku*
- Kapasitas daya dukung air baku di berbagai lokasi semakin terbatas.
  - Kualitas sumber air baku semakin menurun.
5. *Peran Masyarakat*
- Air masih dipandang sebagai benda sosial meskipun pengolahan air baku menjadi air minum memerlukan biaya relatif besar dan masih dianggap sebagai urusan pemerintah dan desa.
  - Potensi yang ada pada masyarakat dan dunia usaha belum sepenuhnya diberdayakan oleh Pemerintah.
  - Fungsi pembinaan belum sepenuhnya menyentuh masyarakat yang mencukupi kebutuhannya sendiri.

Adapun Perencanaan Kota dan wilayah akan selalu berkaitan dengan pengembangan dan penyediaan prasarana air bersih bagi penduduknya. Dan kegiatan perencanaan Kota secara fisik akan mempengaruhi penyediaan dan pengembangan prasarana air bersih melalui dua cara. Pertama, perencanaan kota akan mempengaruhi pola pengembangan struktur tata ruang kota, kondisi tersebut perlu memperhatikan penyediaan air bersih. Kedua, jika yang pertama telah dilaksanakan maka pembangunan prasarana air bersih akan mempengaruhi perencanaan dan akan sekaligus memperkuat pola pengembangan tata ruang kota.

Dengan pengertian di atas, maka proses pelaksanaan perencanaan air bersih harus memperhatikan rencana kota dengan alasan sebagai berikut :

1. Pertumbuhan kota akan meningkatkan kebutuhan air bersih.
2. Dengan dapat diketahui kebutuhan peningkatan air bersih, maka ke depan dapat diantisipasi penyediaannya.
3. Dengan dapat diketahui pola pemekaran wilayah, maka dapat segera ditentukan daerah pelayanan penyediaan air bersih.

Kebutuhan penduduk akan air bersih di Kabupaten OKU Selatan sebagian kecil dipenuhi oleh air sungai, dan sebagian besar dipenuhi oleh air tanah/sumur dengan kedalaman berkisar antara 3 – 10 m. Beberapa kawasan telah dilayani oleh Perusahaan **SAKA SELABUNG** m. “TIRTA air tanah/sumur yang digunakan penduduk umumnya cukup baik, artinya tidak berwarna, tidak berbau dan tidak berasa.

Tabel II.6.

Data Perkembangan dan Pemakaian Air Minum PDAM Tahun 2019

No	Debit yang Dihasilkan	Jumlah
1	Jumlah Kapasitas Produksi	107.5 liter/det
2	Jumlah Kapasitas Distribusi	92 liter/detik
3	Jumlah Sumber air	8 sumber
4	Jumlah tempat penjernihan/ IPA / SIPAS	8 buah
5	Jumlah Tandon Air	43 buah
6	Panjang PIPA air minum	119,27 km
7	Jumlah Pompa air minum sebagai alat bantu penyaluran	15 buah
8	Jumlah Air diproduksi	766,997 m <sup>3</sup>
9	Jumlah air yang didistribusikan	619,370 m <sup>3</sup>
10	Jumlah air yang terjual	491,381 m <sup>3</sup>
11	Jumlah air yang hilang selama produksi	147,627 m <sup>3</sup>
12	Jumlah air yang hilang selama distribusi	127,989 m <sup>3</sup>
13	Kehilangan air selama proses produksi	19,20 %
14	Kehilangan air selama proses distribusi	20,60 %

Sumber : PDAM Tirta Saka Selabung Kabupaten OKU Selatan 2018

Dengan jumlah kapasitas produksi 107,5 liter/detik telah mampu memenuhi kebutuhan air bersih sebanyak 3,911 rumah tangga, 167 pelaku bisnis dan 61 pelayanan sosial. Rata-rata konsumsi air minum masyarakat 88 liter/orang/hari, sedangkan harga per meter kubik air Rp. 2.086,03. Kebutuhan air bersih sampai saat ini dipenuhi dari sumber mata air way saka dan way lumay. Untuk menambah pelayanan air bersih dikabupaten OKU

Selatan, sejak tahun 2008 telah dilaksanakan pembangunan sarana dan prasarana air bersih Way Imus yang nantinya bisa mengalir penduduk di tiga kecamatan yaitu Kecamatan Buay Pemaca, Buay Rawan dan Muaradua. Pada tahun 2010 telah dilanjutkan pembangunan PIPA transmisi dari intake sampai WTP (kapasitas 60 l/det) ke daerah pelayanan Muaradua, Gunung Cahya Kec. Buay Rawan sudah sampai ke Desa Pelangki lebih kurang 1,5 km sampai ke sumber jaya.

Ada tiga persyaratan standar yang menjadi kewajiban PDAM dalam mencapai tujuan objektif dimaksud, yaitu :

1. Terpenuhinya syarat-syarat kualitas agar dapat dipergunakan secara aman, tanpa khawatir terinfeksi sesuatu penyakit terutama penyakit yang dapat menular dan berkembang melalui air seperti diare, thypus, colera dan lain sebagainya.
2. Harus tersedia dalam jumlah yang cukup dan tersedia setiap waktu atau pengaliran berlangsung selama 24 jam/hari. Kedua syarat yang telah disebutkan ini adalah tentang apa yang disebut K3. Yaitu : Kualitas, Kuantitas, dan Kontinuitas.
3. Sistem dan manajemennya harus profesional dan efisien, sehingga air menjadi murah dan terjangkau oleh kemampuan masyarakat (affordable).

Pelayanan air bersih untuk setiap rumah tangga dibedakan menurut tipe rumah dan sumber air baku yang memungkinkan dikembangkan jaringan perpipaan. Pada wilayah dengan penduduk cukup padat dan jangkauan perpipaan tidak dapat menjangkau, dapat disediakan hidran air. Rencana pengembangan jaringan air bersih ke kelompok pengguna harus didasarkan pada proyeksi kebutuhan air bersih hingga akhir tahun rencana, yaitu Tahun 2031. Berdasarkan hasil analisis, maka kebutuhan air bersih di Kabupaten OKU Selatan pada Tahun 2016, 2021, 2026 dan 2031 dapat dilihat pada tabel berikut

Tabel 3.9.  
Proyeksi Kebutuhan Air Bersih di Kabupaten OKU Selatan  
pada Tahun 2016, 2021, 2026 dan 2031

No	Uraian	Satuan	Tahun			
			2016	2021	2026	2031
1	Jumlah Total Penduduk	Jiwa	407.501	458.002	514.762	578.556
	Tingkat pelayanan air bersih Sistem perpipaan :	%	70	80	90	100
	a. Sambungan Rumah	%	70	70	70	70
	b. Hidran Umum	%	30	30	30	30
2	Jumlah Penduduk Terlayani :	Jiwa	285.250,70	366.401,60	463.285,80	578.556,00
	a. Sambungan Rumah	Jiwa	199.675,49	256.481,12	324.300,06	404.989,20
	b. Hidran Umum	Jiwa	85.575,21	109.920,48	138.985,74	173.566,80
3	Kebutuhan Air Bersih					
	a. Sambungan Rumah (SR)	l/jiwa/hari	100	100	100	100
	b. Hidran Umum (HU)	l/jiwa/hari	30	30	30	30
	c. Kawasan Industri	l/dtk/ha	0,55-0,75	0,55-0,75	0,55-0,75	0,55-0,75
4	Kebutuhan Air Domestik					
	a. Sambungan Rumah	liter/hari	19.967.549,00	25.648.112,00	32.430.006,00	40.498.920,00
	b. Hidran Umum	liter/hari	2.567.256,30	3.297.614,40	4.169.572,20	5.207.004,00
	c. Kawasan Industri	liter/hari	1.214.784,00	1.822.176,00	2.429.568,00	3.036.960,00
	d. Total kebutuhan	liter/hari	23.749.589,30	30.767.902,40	39.029.146,20	48.742.884,00
5	Kebutuhan Air Non-Domestik					
	a. Persentase dari keb. Domestik	%	20	20	20	20
	b. Debit kebutuhan air non-domestik	liter/hari	4.749.917,86	6.153.580,48	7.805.829,24	9.748.576,80
6	Kebutuhan Rata-Rata	liter/hari	28.499.507,16	36.921.482,88	46.834.975,44	58.491.460,8
		liter/det	329,86	427,33	542,07	676,98
7	Kebocoran Air Bersih					
	a. Persentase kebocoran	%	40	30	30	20
	b. Debit kebocoran	liter/det	131,94	170,93	216,83	270,79
8	Total Kebutuhan Air Bersih	liter/det	461,80	598,26	758,90	947,78
9	Faktor maksimum harian		1,15	1,15	1,15	1,15
	Kebutuhan maksimum harian	liter/det	531,07	688,00	872,74	1.089,95

Sumber : RTRW Kabupaten OKU Selatan Tahun 2012-2032

## 2.2.2. Permasalahan Sanitasi

### 2.2.2.1. Permasalahan Air Limbah

Resume permasalahan utama untuk permasing-masing sub-sektor diuraikan dalam bentuk tabel, dimana uraian permasalahan dibagi menjadi 2 kelompok yaitu dari sisi:

- a) Sistem per sub-sektor (sesuai Diagram Sistem Sanitasi /DSS) dan
- b) Aspek lain (seperti dari sisi Pendanaan, Kelembagaan, Peran Masyarakat dll). Identifikasi dan klasifikasi terkait permasalahan ini dapat mengacu ke dokumen Kebijakan dan Strategi Nasional.

#### a. Sasaran Pembangunan Air limbah

Sasaran Prioritas yang akan dicapai oleh Pemerintah Kabupaten Ogan Komering Ulu Selatan terkait pembangunan sanitasi dan PHBS sampai dengan Periode Tahun 2024 berdasarkan Tingkat Prioritas dan merupakan hasil Kesepakatan Pokja. Penetapan Sasaran ini mempertimbangkan Permasalahan Utama, tujuan sasaran Air Limbah Domestik dapat dilihat pada tabel berikut :

AIR LIMBAH PERMUKIMAN	
1	berkurangnya Praktek Buang Air Besar Sembarangan ( BABS ) dari 45,5% menjadi pada tahun 2024 )
2	Meningkatkan Kesadaran Masyarakat Sebesar 89,8% atau 328,976 Jiwa pada ta
3	Meningkatnya akses masyarakat terhadap sarana jamban keluarga dengan tenki tidak aman dari 21,8 % menjadi suspek aman 0 % atau meningkat 21,8 % ( 19.38 tahun 2024

#### b. Prioritas Pembangunan Air Limbah

Prioritas Pembangunan Air Limbah Kabupaten OKU Selatan yang merupakan ringkasan dari rencana kota, memuat potensi dan masalah serta rencana arah pengembangan kota. Adapun rencana kota yang ada antara lain : Rencana Tata Ruang Wilayah (RTRW) Kabupaten OKU Selatan 2012-2032. Potensi dan Masalah pengembangan Kabupaten OKU Selatan meliputi potensi dan masalah terkait struktur ruang kota, pola ruang kota, dan kawasan strategis.

Penetapan Sistem dan Zona Sanitasi yang sudah dibuat oleh Kabupaten Ogan Komering Ulu Selatan dilakukan untuk mengidentifikasi sistem sanitasi

yang paling sesuai untuk suatu wilayah dan membantu perumusan Program dan Kegiatan yang paling sesuai dengan kondisi wilayah berdasarkan sitem yang diusulkan. *Sistem sanitasi* adalah suatu proses multi-langkah, di mana berbagai jenis limbah dikelola dari titik timbulan (sumber limbah) ke titik pemanfaatan kembali atau pemrosesan akhir . Setiap tahap ini disebut kelompok fungsional karena memiliki teknologi sendiri-sendiri dengan pengelolaan spesifik. Sistem sanitasi berdasarkan pentahapan implementasi jangka pendek (1-2 tahun), jangka Menengah (5 tahun), dan jangka panjang (10-15 tahun). *Zona sanitasi* me n u n j u k k a n d i m a n a “ s i s t e m ” t d diterapkan.

Dalam menetapkan sistem sanitasi faktor-faktor yang harus dipertimbangkan adalah :

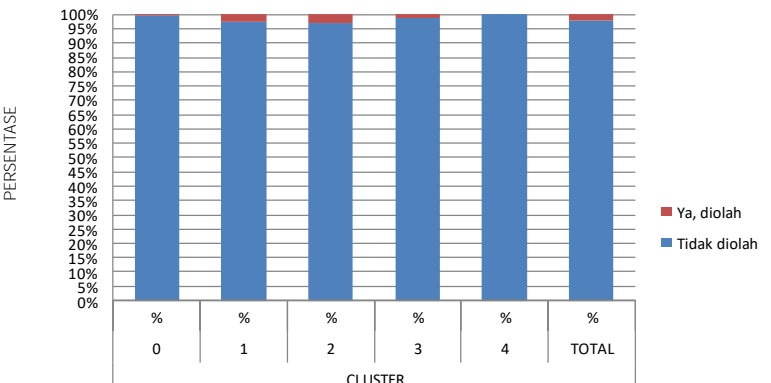
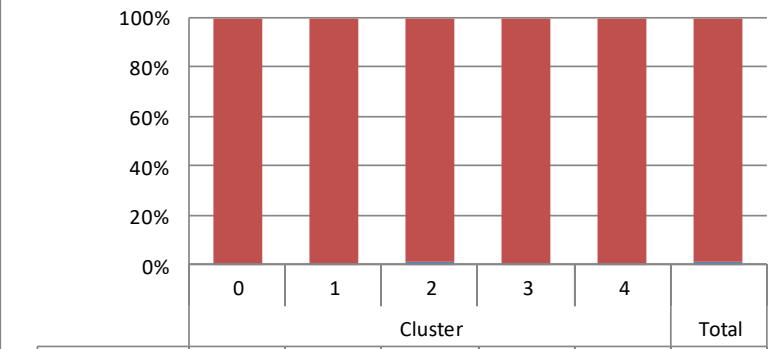
- a. faktor pengelolaan (peraturan, pengelolaan kelembagaan, pengaturan O dan M, kepemilikan aset,
- b. faktor fisik wilayah (kepadatan penduduk, pemanfaatan lahan, dan topografi,
- c. faktor keuangan dan pendanaan (kapasitas fiskal, dukungan, dan mekanisme pendanaan).

Pilihan Sistem yang dapat digunakan umumnya Pelibatan masyarakat dan swasta dalam pengelolaan air limbah domestik belum ada. Pengelolaan *grey water* (air buangan rumah tangga seperti air bekas cucian, air bekas mandi, dan lain-lain) secara umum saluran pembuangan air limbah domestik di Kabupaten OKU Selatan masih menjadi masalah, hal ini menunjukkan bahwa sebagian besar keluarga tidak memiliki fasilitas saluran pembuangan air limbah (SPAL) yang memenuhi syarat.

#### 2.2.2.2. Permasalahan Persampahan

**Tabel II.10 Permasalahan Persampahan**

<b>A. Sistem Persampahan :</b>	
1. User interface :	<p>Tingkat Pengolahan Sampah Rumah Tangga (RT) sbb:</p> <ul style="list-style-type: none"> <li>&lt; Tingkat layanan penanganan sampah RT : 50,1 %</li> <li>diangkut Tukang Sampah 49,9 % tidak diangkut Tukang Sampah (dikubur, dibuang ke sungai, ke lahan kosong dsb)</li> <li>&lt; Pengelolaan sampah rumah tangga :</li> </ul>

	<p style="text-align: center;"><b>PENGOLAHAN SAMPAH SETEMPAT</b></p>  <table border="1" style="margin-left: auto; margin-right: auto;"> <thead> <tr> <th></th> <th>0</th> <th>1</th> <th>2</th> <th>3</th> <th>4</th> <th>TOTAL</th> </tr> </thead> <tbody> <tr> <td>Ya, diolah</td> <td>,5</td> <td>2,8</td> <td>3,1</td> <td>1,3</td> <td>,0</td> <td>2,1</td> </tr> <tr> <td>Tidak diolah</td> <td>99,5</td> <td>97,2</td> <td>96,9</td> <td>98,8</td> <td>100,0</td> <td>97,9</td> </tr> </tbody> </table> <p>◁ <b>Praktek Pemilahan Sampah oleh Rumah Tangga</b></p>  <table border="1" style="margin-left: auto; margin-right: auto;"> <thead> <tr> <th></th> <th>0</th> <th>1</th> <th>2</th> <th>3</th> <th>4</th> <th>Total</th> </tr> </thead> <tbody> <tr> <td>Tidak di Pilah</td> <td>97,7</td> <td>100</td> <td>98,3</td> <td>100</td> <td>100</td> <td>98,8</td> </tr> <tr> <td>Dipilah</td> <td>0</td> <td>0</td> <td>1,7</td> <td>0</td> <td>0</td> <td>1,2</td> </tr> </tbody> </table> <ul style="list-style-type: none"> <li>- Pemilahan Sampah yang sudah dilakukan oleh RT : 1,2 %</li> <li>- Pengurangan Sampah dari sumbernya ( RT ) : 0 %</li> </ul>		0	1	2	3	4	TOTAL	Ya, diolah	,5	2,8	3,1	1,3	,0	2,1	Tidak diolah	99,5	97,2	96,9	98,8	100,0	97,9		0	1	2	3	4	Total	Tidak di Pilah	97,7	100	98,3	100	100	98,8	Dipilah	0	0	1,7	0	0	1,2
	0	1	2	3	4	TOTAL																																					
Ya, diolah	,5	2,8	3,1	1,3	,0	2,1																																					
Tidak diolah	99,5	97,2	96,9	98,8	100,0	97,9																																					
	0	1	2	3	4	Total																																					
Tidak di Pilah	97,7	100	98,3	100	100	98,8																																					
Dipilah	0	0	1,7	0	0	1,2																																					
<p>Pengumpulan Setempat</p>	<ul style="list-style-type: none"> <li>§ Sampai saat ini telah tersedia : 14 Unit Gerobak sampah, kapasitas angkut @ 3 m<sup>3</sup>/hari ( 42 m<sup>3</sup>/hr )</li> <li>§ Belum adanya skema strategi untuk kerjasama dengan swasta/kelompok masyarakat dalam pengelolaan persampahan.</li> </ul>																																										
<p>Penampungan Sementara (TPS)</p>	<ul style="list-style-type: none"> <li>§ Belum adanya TPS dikarenakan ketersediaan lahan tidak ada diharapkan TPS berupa <b>KONTAINER</b> dan total kebutuhan 16 unit untuk kebutuhan dalam kota</li> </ul>																																										

Pengangkutan:	§ Masih kurangnya sarana pengangkut, baru ada 15 truk pengangkut untuk wilayah perkotaan dari total kebutuhan 32 unit truk sampah dan bentor pengangkut sampah 11 unit yang sudah ada
(Semi) Pengolahan Akhir Terpusat	§ 98,8% masih belum melakukan pemilahan, belum ada Program 3R di Kabutaen OKUS.
Daur Ulang / Tempat Pemrosesan Akhir:	§ Pengelolaan TPA masih memakai system Open Dumping
Perencanaan	§ Sudah terdapat Masterplen Persampahan.

<b>A. Lain-lain:</b>	
2. Aspek Kelembagaan:	<ul style="list-style-type: none"> <li>§ Dinas masih berfungsi sebagai operator dan regulator</li> <li>§ SDM kurang memadai, baik dari kuantitas dan kualitas</li> </ul>
3. Aspek Pendanaan:	<ul style="list-style-type: none"> <li>§ Penganggaran terkait pengelolaan persampahan baru mencapai 0.%</li> <li>§ Pengelolaan sampah masih belum menjadi prioritas</li> <li>§ Pola penanganan sampah belum optimal</li> <li>§ Rendahnya dana penarikan redistribusi</li> </ul>
4. Aspek Peran Serta Masyarakat dan Dunia Usaha / Swasta:	<ul style="list-style-type: none"> <li>§ Potensi masyarakat belum dikembangkan secara sistematis</li> <li>§ Rendahnya investasi dunia usaha / swasta</li> </ul>
5. Aspek Peraturan Perundangan dan penegakan hukum:	<ul style="list-style-type: none"> <li>§ Penerapan sanksi hukum dari Perda belum efektif</li> <li>§ Belum tersosialisasinya ketentuan penanganan sampah terhadap masyarakat</li> </ul>

**a. Sasaran Pembangunan Persampahan**

Sasaran Prioritas yang akan dicapai terkait pembangunan sanitasi dan PHBS sampai dengan Periode Tahun 2024 berdasarkan Tingkat Prioritas dan merupakan hasil Kesepakatan Pokja. Penetapan Sasaran ini

mempertimbangkan **Permasalahan Utama, tujuan sasaran Persampahan**, Sistem pengolahan persampahan bertujuan untuk meningkatkan kesehatan masyarakat dan kualitas lingkungan serta menjadikan sampah sebagai sumber daya melalui program pembatasan timbunan sampah, pendauran ulang sampah, dan/atau pemanfaatan kembali sampah. Secara umum, tingkat pelayanan sampah di Kabupaten OKU Selatan masih sangat terbatas, karena belum tersedianya sarana dan prasarana sistem pengelolaan persampahan. Limbah/buangan yang ditimbulkan dari aktivitas dan konsumsi masyarakat yang lebih dikenal sebagai limbah domestik telah menjadi permasalahan lingkungan yang harus ditangani oleh pemerintah dan masyarakat itu sendiri. Secara umum cara pembuangan sampah dapat digolongkan menjadi dua yakni:

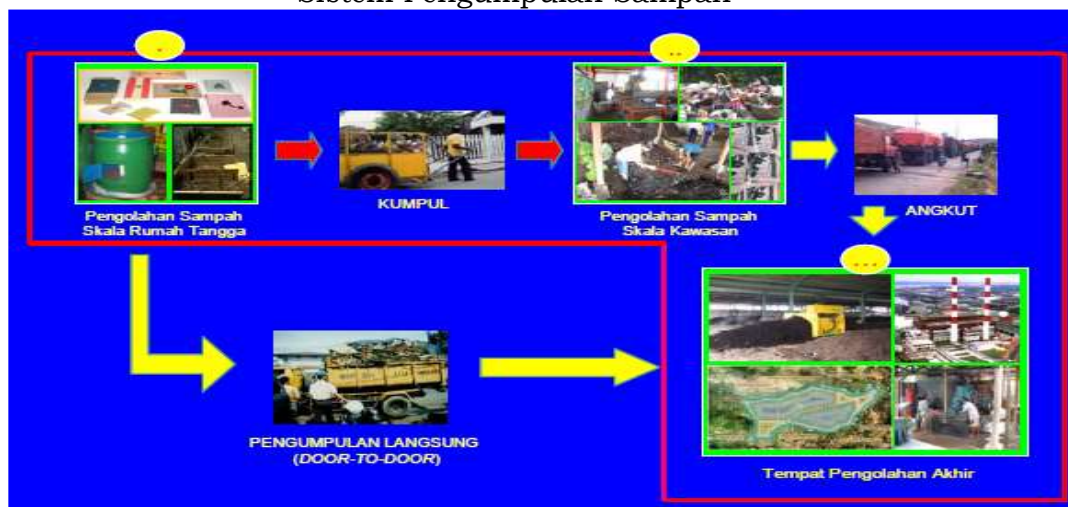
1. Pembuangan secara individual, yaitu masyarakat membuang sampahnya sendiri-sendiri dengan metode dan cara yang tersendiri;
2. Membuang secara kolektif yang dikelola oleh Pemerintah Daerah.

Untuk menunjang sistem pembuangan sampah secara kolektif, perlu direncanakan sistem pengumpulan sampah. Jenis pengumpulan sampah terdiri dari:

1. Pengumpulan sampah rumah tangga (*house hold / domestic waste*);
2. Pengumpulan sampah pasar (*market waste*);
3. Pengumpulan sampah pertokoan dan jalan.

Sistem pengumpulan sampah dapat dilakukan melalui langkah sebagai berikut:

Gambar II.2.  
Sistem Pengumpulan Sampah



Sumber : Dinas Lingkungan Hidup, 2018

Timbulan sampah domestik di Kabupaten OKU Selatan menggunakan asumsi, yaitu 2,8 liter/orang/hari. Perbandingan antara sampah domestik adalah 80 : 20 dan faktor kompaksi sampah adalah 50%. Untuk proyeksi tahun 2011-2031 digunakan asumsi bahwa tingkat pelayanan sampah akan naik 5% dalam waktu 2011-2031, kemudian kinerja tersebut dipertahankan hingga tahun 2021 dan meningkat lagi 5% dalam tahun 2031. Berikut ini adalah hasil proyeksi tersebut :

Tabel II.7.  
Proyeksi Produksi Timbunan Sampah di Kabupaten OKU Selatan  
pada Tahun 2016, 2021, 2026 dan 2031

No	Uraian	Satuan	Tahun			
			2016	2021	2026	2031
1	Jumlah Penduduk	Jiwa	407.501	458.002	514.762	578.556
2	Persentase pelayanan Pemda	%	75	75	80	80
3	Jumlah Penduduk Terlayani	Jiwa	285250,7	320601,4	360333,4	404989,2
4	Rata - rata timbulan sampah	l/o/h	2,5	2,5	2,5	2,5
5	Timbulan Sampah	m <sup>3</sup> /hari	713,13	801,50	900,83	1012,47
6	Kebutuhan prasarana sampah					
	a. Bin/tong sampah	40 liter	835	939	1055	1186
	b. Gerobak sampah, ritasi 2 kali/hari	1 m <sup>3</sup>	357	401	450	506
	c. TPS/kontainer, ritasi 2 kali/hari	10 m <sup>3</sup>	36	40	45	51
	d. Truk sampah, ritasi 2 kali/hari	12 m <sup>3</sup>	30	33	38	42
	e. Transfer depo/20.000 penduduk	unit	20	23	26	29

Sumber : RTRW Kabupaten OKU Selatan Tahun 2012-2032

Untuk mendukung pengembangan sistem persampahan ini, maka diperlukan pengembangan TPS dan TPA di Kabupaten OKU Selatan. Untuk TPS, jumlah yang harus disediakan disesuaikan dengan proyeksi kebutuhan yang dapat dilihat pada tabel di atas. Hingga akhir tahun rencana, diperkirakan minimal 51 TPS disediakan di Kabupaten OKU Selatan. TPS tersebut ditempatkan pada setiap unit lingkungan perumahan dan pusat-pusat kegiatan. Lokasi TPA untuk Kabupaten OKU Selatan saat ini berada di Desa Bendi Kecamatan Buay Rawan. TPA ini memiliki luas ± 2 Ha dan masa hidup 5 tahun. Untuk rencana pengembangan TPA sebagai berikut:

1. TPA Muaradua dan Buay Rawan di Kecamatan Buay Rawan
2. TPA Simpang terletak di Kecamatan Simpang
3. TPA BPR Ranau Tengah terletak di Kecamatan BPR Ranau Tengah
4. TPA Banding Agung terletak di Kecamatan Banding Agung
5. TPA Mekakau Ilir terletak di Kecamatan Buay Mekakau Ilir
6. TPA Warkuk Ranau Selatan terletak di Kecamatan Warkuk Ranau Selatan
7. TPA Runjung Agung terletak di Kecamatan Runjung Agung
8. TPA Buay Runjung terletak di Kecamatan Buay Runjung
9. TPA Buay Pemaca terletak di Kecamatan Buay Pemaca
10. TPA Buana Pemaca terletak di Kecamatan Buana Pemaca
11. TPA Pulau Beringin terletak di Kecamatan Pulau Beringin
12. TPA Sungai Are terletak di Kecamatan Sungai Are
13. TPA Sindang Danau terletak di Kecamatan Sindang Danau
14. TPA Muaradua Kisam terletak di Kecamatan Muaradua Kisam
15. TPA Kisam Tinggi terletak di Kecamatan Kisam Tinggi
16. TPA Kisam Ilir terletak di Kecamatan Kisam Ilir
17. TPA Buay Sandang Aji terletak di Kecamatan Buay Sandang Aji
18. TPA Tiga dihaji terletak di Kecamatan Tiga dihaji.

Pengelolaan sampah direncanakan dengan model *sanitary landfill*, sesuai dengan arahan dalam UU No. 18 Tahun 2008 tentang Pengelolaan Sampah. Dalam UU tersebut disebutkan bahwa apabila pengelolaan masih *open dumping*, maka pemerintah kabupaten harus menutup TPA sampah yang menggunakan sistem pembuangan terbuka paling lama 5 (lima) tahun sejak berlakunya UU No. 18 Tahun 2008. Penerapan pengelolaan sampah pun direncanakan untuk menerapkan prinsip 3R, yaitu *reduce*, *reuse* dan *recycle*.

Kabupaten OKU Selatan yang terdiri dari 19 kecamatan (259 desa/kelurahan) dengan luas 549.394 Ha, dengan jumlah penduduk 436.812 jiwa berpotensi setiap harinya menambah jumlah (volume) sampah seiring dengan perkembangan ekonomi dan kesejahteraan masyarakat. Diperkirakan setiap orang menghasilkan sampah (langsung maupun tidak langsung) minimal sekitar 2,5 Kg perharinya. Jika penduduk OKU Selatan berjumlah 436.812 jiwa berarti produksi sampahnya perhari sekitar 1.111 kg atau sekitar 1.111.000 ton/ hari. Dapat dibayangkan jika sampah sebanyak itu tidak mampu dikelola secara arif dan bijaksana tentu akan menimbulkan banyak masalah terutama pencemaran terhadap lingkungan.

Permasalahan umum yang dihadapi Kabupaten OKU Selatan dalam pengelolaan sampah antara lain :

- ◁ Belum cukup tersedianya TPA yang memenuhi syarat dan fasilitas pendukungnya secara memadai
- ◁ Kebiasaan buang sampah sembarangan
- ◁ Rendahnya kepedulian dan kesadaran masyarakat terhadap permasalahan sampah dilingkungannya
- ◁ Timbulan sampah yang menumpuk yang diakibatkan terbatasnya sarana prasarana angkutan.

Usulan dan prioritas program pengelolaan persampahan dalam rangka percepatan peningkatan akses dan sarana prasarana persampahan, yaitu sebagai berikut:

- § Dibangunnya TPA dengan system sanitary landfill atau controlled landfill;
- § Didorong untuk upaya pengurangan sampah dengan penerapan konsep 3 R (*Re-duce, re-use dan re-cycling*);
- § Pengadaan sarana prasarana persampahan;
- § Penyuluhan-penyuluhan kepada masyarakat tentang pengelolaan persampahan;
- § Diadakan bimbingan teknis pengomposan untuk mengurangi volume sampah ke TPA dan dapat digunakan sebagai pupuk oleh petani.

#### **b. Prioritas pembangunan persampahan**

Berdasarkan skala urutan Prioritas yang disepakati TIM Pokja Kabupaten dalam kegiatan Program kegiatan persampahan dapat disimpulkan bahwa Pembangunan TPA Sanitary Landfill di Kota Muaradua sangat mendesak dikarenakan TPS yang ada sekarang tidak layak lagi dan tidak dapat melakukan pengolahan timbulan sampah yang ada di kota muaradua.

No	Program	Score ( dan Bobot )				Score Total	Urutan Prioritas
		Penerima Manfaat	Permasalahan Mendesak	Persepsi Pokja	Pro-poor		
		25%	25%	25%	25%		
(1)	(2)	(3)	(4)	(5)	(6)	(7)	(8)
1	(1). Pembebasan Lahan	4	3	4	1	12,00	3
	Penilaian	1	0,75	1	0,25	3	
2	(2). Penyusunan DED TPST Daur Ulang dan Pembuatan Kompos (UDPK)	2	3	3	2	10,00	3
	Penilaian	0,5	0,75	0,75	0,5	2,5	
3	(3). Pembentukan lembaga pengelola TPST UDPK	2	2	2	2	8,00	2
	Penilaian	0,5	0,5	0,5	0,5	2	
4	(4). Pelatihan bagi pengelola TPST UDPK	2	2	2	2	8,00	2
	Penilaian	0,5	0,5	0,5	0,5	2	
5	(5). Pembangunan TPST Unit Daur Ulang dan Pembuatan Kompos (UDPK)	3	4	4	2	13,00	3
	Penilaian	0,75	1	1	0,5	3,25	
6	(6). Supervisi Pembangunan TPST UDPK	2	3	3	1	9,00	2
	Penilaian	0,5	0,75	0,75	0,25	2,25	
7	(7). Operasi dan Pemeliharaan TPST UDPK	2	2	4	1	9,00	2
	Penilaian	0,5	0,5	1	0,25	2,25	
8	(8). Rehabilitasi TPST Unit Daur Ulang dan Pembuatan Kompos (UDPK).	1	1	2	1	5,00	1
	Penilaian	0,25	0,25	0,5	0	1	
9	(1). Penyusunan Studi Prakelayakan TPA	4	4	4	2	14,00	3
	Penilaian	1	1	1	0	3	
10	(2). Penyusunan Studi Kelayakan TPA	4	4	4	2	14,00	3
	Penilaian	1	1	1	0	3	
11	(3). Penyusunan UKL/UPL TPA atau AMDAL	4	4	4	2	14,00	4
	Penilaian	1	1	1	0,5	3,5	
12	(4). Sosialisasi "Rencana" Pembangunan TPA/TPA kepada masyarakat sekitarnya	2	2	2	3	9,00	2
	Penilaian	0,5	0,5	0,5	0,75	2,25	
13	(5). Pembebasan Lahan	4	4	4	4	16,00	4
	Penilaian	1	1	1	1	4	
14	(6). Penyusunan DED TPA	3	3	3	3	12,00	3
	Penilaian	0,75	0,75	0,75	0,75	3	
15	(7). Sosialisasi Pembangunan TPA kepada masyarakat sekitarnya	4	4	4	4	16,00	4
	Penilaian	1	1	1	1	4	
16	(8). Pembangunan TPA	4	4	4	4	16,00	4
	Penilaian	1	1	1	1	4	

Sumber : Kesepakatan Pokja

### 2.2.2.3. Permasalahan Drainase Lingkungan

Beberapa permasalahan terkait dengan pengembangan sistem drainase Kabupaten OKU Selatan, yang mencakup aspek kelembagaan, teknis operasional, pembangunan saluran, aspek peraturan perundang-undangan dan peran serta masyarakat meliputi antara lain :

1. Pada beberapa ruas saluran drainase terjadi luapan pada musim hujan karena kapasitas saluran tidak terpenuhi.
2. Tidak berfungsinya dengan baik beberapa saluran pengeringan (drainase) akibat genangan.
3. Pada beberapa wilayah tidak adanya gorong-gorong untuk saluran sekunder dan adanya saluran sekunder dan tersier tidak terawat, adanya bangunan di atas saluran, dan penutupan saluran untuk akses pertokoan, endapan dan sampah.
4. Tingkat kesadaran dan pemahaman masyarakat yang belum maksimal dilibatkan untuk bersama-sama melakukan pemeliharaan atas saluran drainase yang ada.

Kendala dan permasalahan lainnya terkait dengan keterbatasan anggaran yang mampu disediakan oleh Pemerintah Kabupaten OKU Selatan untuk mempercepat peningkatan dan pemeliharaan saluran drainase sehingga dapat menurunkan tingkat genangan yang muncul pada saat musim penghujan.

#### a. Sasaran Pembangunan Drainase Lingkungan

Sasaran Prioritas yang akan dicapai terkait pembangunan sanitasi dan PHBS sampai dengan Periode Tahun 2024 berdasarkan Tingkat Prioritas dan merupakan hasil Kesepakatan Pokja. Penetapan Sasaran ini mempertimbangkan **Permasalahan Utama, tujuan sasaran Drainase Lingkungan** dapat dilihat pada tabel berikut :

Tabel II.9 Resume Tujuan dan Sasaran Pembangunan Drainase	
PERSAMPAHAN	
1	Tersedianya Outline Plan drainase
2	Mengurangi Luas Genangan Dreinase
3	Meningkatkan Akses masyarakat terhadap sarana Drainase 75% pada tahun 202

Sumber : Kesepakatan Pokja

Tabel II.10 Rencana Pengembangan Jangka Menengah Drainase Kab. OKUS

No	Sistem	Cakupan Layanan Eksisting	Tahun					Keterangan
			2020	2021	2022	2023	2024	
(a)	(b)	(c)	(d)	(e)	(f)	(g)	(h)	(i)
<b>A Cakupan Layanan</b>								
1	Fungsi drainase	13	23	33	43	53	71.338 jiv	
2	Luas Genangan Km2	3,16	3	2	1	0	71.338 jiv	
3								
<b>B Penanganan Tidak Langsung</b>								
1		-	-	-	-	-	-	-
2		-	-	-	-	-	-	-

Sumber : Hasil Studi EHRA dan Kesepakatan Pokja

#### **b. Prioritas pembangunan Drainase**

Berdasarkan skala urutan Prioritas yang disepakati TIM Pokja Kabupaten dalam kegiatan Program kegiatan persampahan dapat disimpulkan bahwa Penyusunan Outline Plan dan pembangunan saluran drainase skunder merupakan prioritas utama di kota muaradua.

Tabel II.17 Prioritas Program dan Kegiatan Drainase

No	Program	Score ( dan Bobot )				Score Total	Urutan Prioritas
		Penerima Manfaat	Permasalahan Mendesak	Persepsi Pokja	Pro-poor		
		25%	25%	25%	25%		
(1)	(2)	(3)	(4)	(5)	(6)	(7)	(8)
1	Outline Plan Drainase Kota/ kawasan	4	3	4	2	13,00	3
	Penilaian	1	0,75	1	0	3,25	
2	Pembangunan Saluran drainase Primer dan perencanaan teknis Permbangunan saluran Gorong-gorong	2	3	4	4	13,00	3
	Penilaian	0,5	0,75	1	1	3,25	
3	Pembangunan Saluran Skunder Muara Dua	3	3	3	3	12,00	3
	Penilaian	0,75	0,75	0,75	0,75	3	
4	Pembangunan Kolam retensi Kelurahan	2	2	2	2	8,00	2
	Penilaian	0,5	0,5	0,5	0,5	2	
5	Pembangunan Saluran Skunder Desa	2	2	2	2	8,00	2
	Penilaian	0,5	0,5	0,5	0	1,5	

Sumber : Hasil Kesepakatan Pokja

## 2.3 Tantangan

### 2.3.1 Air Minum

Beberapa tantangan dalam pengembangan SPAM di Kabupaten Ogan Komering Ulu Selatan yang cukup besar ke depan, dapat digambarkan, sebagai berikut :

#### 1) Tantangan Internal:

- a. Masih banyaknya masyarakat yang belum memiliki akses air minum yang aman yang tercermin pada tingginya angka prevalensi penyakit yang berkaitan dengan air;
- b. Tuntutan PP 66/2014 untuk memenuhi kualitas air minum sesuai kriteria yang telah disyaratkan;

- c. Banyak potensi dalam hal pendanaan pengembangan Sistem Penyediaan Air Minum (SPAM) yang belum dioptimalkan selama ini;
- d. Adanya tuntutan untuk penyelenggaraan SPAM yang profesional;
- e. Adanya tuntutan penjaminan pemenuhan standar pelayanan minimal sebagaimana disebutkan dalam PP No. 66/2014;
- f. Adanya potensi masyarakat dan swasta dalam pengembangan SPAM yang belum diberdayakan.

2) *Tantangan Eksternal*

- a. Tuntutan pembangunan yang berkelanjutan dengan pilar pembangunan ekonomi, sosial, dan lingkungan hidup.
- b. Tuntutan penerapan *Good Governance* melalui demokratisasi yang menuntut pelibatan masyarakat dalam proses pembangunan.
- c. Komitmen terhadap kesepakatan *Millennium Development Goals (MDGs)* dan *Protocol Kyotodan Habitat*, dimana pembangunan perkotaan harus berimbang dengan pembangunan perdesaan.
- d. Tuntutan peningkatan ekonomi dengan pemberdayaan potensi lokal dan masyarakat, serta peningkatan peran serta dunia usaha, swasta
- e. Kondisi keamanan dan hukum nasional yang belum mendukung iklim investasi yang kompetitif

Adapun secara lebih jelas tantangan terkait dengan pengembangan air minum di Kabupaten Ogan Komering Ulu Selatan dapat dilihat pada tabel II.18 berikut:

**Tabel II.18 .Tantangan pengembangan Air minum di Kabupaten Ogan Komering Ulu Selatan**

<b>A. <u>Sistem Pengembangan Air minum:</u></b>	
1.Aspek Pengembangan Sarana dan Prasarana:  <i>User Interface</i>	Masih banyaknya masyarakat yang belum memiliki akses air minum yang aman yang tercermin pada tingginya angka prevalensi penyakit yang berkaitan dengan air;
<b>B. <u>Lain-lain:</u></b>	
2.Aspek Pendanaan:	Banyak potensi dalam hal pendanaan pengembangan SPAM yang belum dioptimalkan;

	§
3.Aspek Kelembagaan:	Adanya tuntutan untuk penyelenggaraan SPAM yang profesional; §
4. Aspek Peraturan Perundangan dan penegakan hukum:	Tuntutan PP 16/2005 untuk memenuhi kualitas air minum sesuai kriteria yang telah disyaratkan; Adanya tuntutan penjaminan pemenuhan standar pelayanan minimal sebagaimana disebutkan dalam PP No. 16/2005; §
5. Aspek Peran serta Masyarakat dan Dunia Usaha / Swasta:	Adanya potensi masyarakat dan swasta dalam pengembangan SPAM yang belum diberdayakan; Kondisi keamanan dan hukum nasional yang belum mendukung iklim investasi yang kompetitif §
6.Aspek Komunikasi, PMJK ( Pemberdayaan Masyarakat Jender dan Kemiskinan ) dll.	Tuntutan pembangunan yang berkelanjutan dengan pilar pembangunan ekonomi, sosial, dan lingkungan hidup. Tuntutan penerapan <i>Good Governance</i> melalui demokratisasi yang menuntut pelibatan masyarakat dalam proses pembangunan. §

**Sumber : analisis data sekunder**

### 2.3.2. Sanitasi

Tantangan di sub Sektor Air Limbah di Kabupaten Ogan Komering Ulu Selatan meliputi tantangan internal dan tantangan eksternal. Tantangan internal berhubungan dengan cakupan pelayanan air limbah, kejadian penyakit karena buruknya pengelolaan air limbah, perlindungan sumber air baku, kualitas kelembagaan, penggalan sumber dana serta pembagian porsi dana APBN dan APBD. Sedangkan tantangan eksternal berkaitan dengan target RPJMN bebas pembuangan tinja secara terbuka di tahun 2024 dan Target **MDGs** terlayani masyarakat yang belum mendapatkan akses air limbah sampai

tahun 2024.

Tantangan di sub sector persampahan di kabupaten Ogan Komering Ulu Selatan meliputi: peningkatan cakupan pelayanan, peningkatan kelembagaan, penggalan sumber dana dari pihak swasta, peningkatan kondisi dan kualitas TPA melalui peningkatan komitmen stakeholder; alokasi pembiayaan dan inovasi teknologi pengolahan sampah, peningkatan pelaksanaan program 3R, serta peningkatan upaya penegakan hukum atas pelanggaran pembuangan sampah.

Tantangan pengembangan drainase di Kabupaten Ogan Komering Ulu Selatan disesuaikan dengan karakteristik wilayah. Tantangan yang dihadapi secara umum di Kabupaten Ogan Komering Ulu Selatan adalah mencegah penurunan kualitas lingkungan permukiman di perkotaan, optimalisasi fungsi pelayanan dan efisiensi prasarana dan sarana drainase yang sudah terbangun, peningkatan dan pengembangan sistem yang ada, pembangunan baru secara efektif dan efisien yang menjangkau masyarakat berpenghasilan rendah dan menunjang terwujudnya lingkungan perumahan dan permukiman yang bersih dan sehat serta meningkatkan ekonomi masyarakat berpenghasilan rendah.

Selain itu, Peraturan Menteri PU Nomor 29/PRT/M/2018 Tentang **Standar Pelayanan Minimum** menekankan tentang target pelayanan dasar bidang PU yang menjadi tanggungjawab pemerintah Ogan Komering Ulu Selatan. Target pelayanan dasar yang ditetapkan dalam Permen ini yaitu pada Pasal 5 ayat 2, dapat dilihat sebagai bagian dari beban dan tanggungjawab kelembagaan yang menangani bidang ke PU an, khususnya untuk sub bidang Cipta Karya yang dituangkan didalam dokumen RPIJM yang merupakan tantangan tersendiri bagi pelayanan pengelolaan Air Limbah, persampahan dan drainase lingkungan.

Adapun secara lebih jelas tantangan terkait dengan pengembangan sanitasi di Kabupaten Ogan Komering Ulu Selatan dapat dilihat pada tabel II.19 berikut:

**Tabel II.19. Tantangan pengembangan Sanitasi di Kabupaten Ogan Komering Ulu Selatan**

<b>A. Sistem Pengembangan Sanitasi</b>	
1.Aspek Pengembangan Sarana dan Prasarana:	<ul style="list-style-type: none"> <li>◁ Masih rendahnya cakupan pelayanan air limbah berupa kurangnya prasarana dan sarana air limbah layak seperti jamban keluarga, MCK, IPAL Komunal.</li> <li>◁ Belum adanya IPLT dan system pengangkutan tinja ke IPLT khususnya di ibukota kabupaten.</li> </ul>
<i>User Interface</i>	<ul style="list-style-type: none"> <li>◁ Pelayanan persampahan baru sebatas Kecamatan Muaradua, Kecamatan BPRRT, Kecamatan Banding</li> </ul>

	<p>Angung dan Kecamatan Simpangkabupaten.</p> <p>◁ Jaringan drainase lingkungan yang relative layak dan dapat mengurangi genangan air hujan baru sebatas di ibukota kabupaten.</p>
<p><b>B. <u>Lain-lain:</u></b></p>	
2.Aspek Pendanaan:	§ Pembagian porsi pendanaan dari APBD untuk program kegiatan sanitasi belum proporsional.
3.Aspek Kelembagaan:	<p>§ Belum adanya lembaga khusus yang mengelola sanitasi khususnya air limbah dan drainase.</p> <p>§ Oprasional lembaga pengelola persampahan belum menjangkau ke seluruh wilayah kabupaten.</p>
4. Aspek Peraturan Perundangan dan penegakan hukum:	§ Peraturan terkait pengelolaan sanitasi baru sebatas di sub sektor persampahan dan Kawasan Kumuh
5. Aspek Peran serta Masyarakat dan Dunia Usaha / Swasta:	§ Belum seluruh warga masyarakat dan swasta berperan dalam pengelolaan sanitasi
6. Aspek Komunikasi, PMJK dll.	§ Kamunikasi dan informasi terkait kegiatan sanitasi belum dilakukan secara optimal.

**Sumber : analisis data sekunder**

### **BAB III**

## **ISU STRATEGIS, ARAH KEBIJAKAN DAN STRATEGI**

Strategi dan arah kebijakan merupakan rumusan perencanaan komprehensif tentang bagaimana Pemerintah Daerah mencapai tujuan dan sasaran RPJMD dengan efektif dan efisien. Dengan pendekatan yang komprehensif, strategi juga dapat digunakan sebagai sarana untuk melakukan transformasi, reformasi, dan perbaikan kinerja birokrasi.

Perencanaan strategik selain mengagendakan aktivitas pembangunan, juga mengakomodasi segala program yang mendukung dan menciptakan layanan masyarakat yang dapat dilakukan dengan baik, termasuk didalamnya upaya memperbaiki kinerja dan kapasitas birokrasi, sistem manajemen, dan pemanfaatan teknologi informasi.

Strategi merupakan langkah-langkah yang berisikan program program indikatif untuk mewujudkan visi dan misi. Strategi menjadi salah satu rujukan penting dalam perencanaan pembangunan daerah .

Untuk mewujudkan visi pembangunan jangka menengah Kabupaten OKU Selatan Tahun 2016-2020, yang dilaksanakan melalui 5 (lima) misi, agar lebih terarah dalam mencapai tujuan dan sasaran, maka dirumuskan dengan prioritas yang disertakan kebutuhan pendanaan dengan kurun waktu 2016-20120 per misi, adalah sebagai berikut:



Tabel III.3

**INDIKASI RENCANA PROGRAM PRIORITAS YANG DISERTAI KEBUTUHAN PENDANAAN  
KABUPATEN OKAN KOMERING ULU SELATAN TAHUN 2016-2021**

No	Urusan Pemerintahan/Program	Indikator Kinerja Program (outcome)	Kondisi Awal (2015)	Capaian Kinerja Program dan Kerangka Pendanaan						Kondisi Akhir (2021)	PD
				2019		2020		2021			
				T	Rp	T	Rp	T	Rp		
1	2	3	4	11	12	13	14	15	16	17	18
1.	<b>URUSAN PENDIDIKAN</b>										
	Program pelayanan administrasi perkantoran	Cakupan pelayanan administrasi perkantoran	85%	100%	1.350.000.000,00	100%	1.450.000.000,00	100%	1.695.000.000,00	100%	Dinas Pendidikan
	Program peningkatan sarana dan prasarana aparatur	Cakupan layanan sarana dan prasarana pelayanan	70%	100%	870.000.000,00	100%	875.000.000,00	100%	895.000.000,00	100%	
	Program peningkatan disiplin aparatur	Tingkat kedisiplin aparatur	100%	100%	125.000.000,00	100%	150.000.000,00	100%	175.000.000,00	100%	
	Program peningkatan kapasitas sumber daya aparatur	Persentase sumber daya aparatur yang memiliki kompetensi sesuai bidangnya	60%	85%	175.000.000,00	100%	200.000.000,00	100%	250.000.000,00	100%	
	Program peningkatan pengembangan sistem pelaporan capaian kinerja dan keuangan	Tingkat ketepatan pelaporan capaian kinerja dan keuangan	100%	100%	29.000.000,00	100%	29.000.000,00	100%	29.000.000,00	100%	
	Program pendidikan anak usia dini	APK PAUD	23%	65%	3.817.500.000,00	85%	3.850.000.000,00	99%	3.950.000.000,00	99%	
	Program wajib belajar pendidikan dasar sembilan tahun	APK (SD/MI)	115,36%	130,21 %	25.765.250.395,00	134,0 7%	25.835.000.000,00	138,0 5%	25.950.000.000,00	138,05%	
		APK (SMP/MTS)	102,08%	100,78 %		103,2 4%		105,7 6%		105,76%	
		APM (SD/MI)	96,20%	103,27 %		104,6 2%		105,9 9%		105,99%	
		APM (SMP/MTS)	86,99%	98,57 %		103,5 1%		108,7 0%		108,70%	
	Program pendidikan menengah	APM (SMA/MA)	62,42%	-	-	-	-	-	-	-	
		APK (SMA/MA)	72,13%	-	-	-	-	-	-	-	



**RAD AMPL KAB. OKU SELATAN 2020-2024**



Program pendidikan non formal	Jumlah lembaga kursus dan pelatihan memenuhi standar nasional	5 lembaga	15 lembaga	1.050.525.100,00	18 lembaga	1.265.000.000,00	21 lembaga	1.270.000.000,00	21 lembaga	
	Jumlah lembaga non formal	24 lembaga	34 lembaga		37 lembaga		40 lembaga		40 lembaga	
Program peningkatan mutu pendidik dan tenaga pendidik	Persentase guru yang memenuhi kualifikasi S1/D-IV	69,75%	90,10 %	1.050.585.400,00	95%	1.390.000.000,00	100%	1.395.000.000,00	100%	
Program manajemen pelayanan pendidikan	Persentase sekolah yang memahami system pendataan dan informasi pendidikan dasar	80%	100%	950.331.250,00	100%	975.000.000,00	100%	1.000.000.000,00	100%	
<b>2.</b>	<b>URUSAN KESEHATAN</b>									
Program pelayanan administrasi perkantoran	Cakupan pelayanan administrasi perkantoran	90%	100%	850.000.000,00	100%	875.000.000,00	100%	900.000.000,00	100%	Dinas Kesehatan
Program peningkatan sarana dan prasarana aparatur	Cakupan layanan sarana dan prasarana pelayanan	75%	100%	750.000.000,00	100%	800.000.000,00	100%	850.000.000,00	100%	
Program peningkatan disiplin aparatur	Tingkat kedisiplin aparatur	100%	100%	125.000.000,00	100%	150.000.000,00	100%	200.000.000,00	100%	
Program peningkatan kapasitas sumber daya aparatur	Jumlah petugas kesehatan yang memenuhi standar kompetensi profesi memiliki kompetensi sesuai bidangnya	-	62 orang	200.000.000,00	82 orang	250.000.000,00	102 orang	300.000.000,00	102 orang	
Program peningkatan pengembangan sistem pelaporan capaian kinerja dan keuangan	Tingkat ketepatan pelaporan capaian kinerja dan keuangan	100%	100%	16.000.000,00	100%	16.000.000,00	100%	16.000.000,00	100%	
Program standarisasi pelayanan kesehatan	Jumlah puskesmas menjadi Badan Layanan Umum Daerah (BLUD)	0 PKM	-	-	-	-	-	-	-	
	Jumlah Rumah Sakit D Pratama	-	1 Buah	1.350.500.000,00	1 Buah	1.500.000.000,00	1 Buah	1.500.000.000,00	1 Buah	



**RAD AMPL KAB. OKU SELATAN 2020-2024**



Program pengadaan, peningkatan dan perbaikan sarana prasarana puskesmas/puskesmas pembantu dan jaringannya	Jumlah puskesmas terakreditasi	0 PKM	10 PKM	7.500.000.000,00	14 PKM	7.585.000.000,00	19 PKM	7.590.000.000,00	19 PKM
Program obat dan perbekalan kesehatan	Persentase ketersediaan obat dan perbekalan kesehatan	23,80%	100%	3.000.000.000,00	100%	3.250.000.000,00	100%	3.500.000.000,00	100%
Program pengembangan lingkungan sehat	Persentase Rumah tangga ber PHBS	78,30%	100%	200.000.000,00	100%	200.000.000,00	100%	250.000.000,00	100%
Program promosi kesehatan dan pemberdayaan masyarakat	Cakupan promosi kesehatan dan pemberdayaan masyarakat	75%	95%	150.000.000,00	100%	200.000.000,00	100%	250.000.000,00	100%
	Desa STBM (sanitasi total berbasis masyarakat)	14 desa/kel	175 desa/kel		224 desa/kel		259 desa/kel		259 desa/kel
Program upaya kesehatan masyarakat	Cakupan pelayanan kesehatan dasar	0%	85%	11.450.500.000,00	100%	11.500.000.000,00	100%	11.945.000.000,00	100%
Program perbaikan gizi masyarakat	Cakupan balita gizi buruk mendapat perawatan	100%	100%	200.000.000,00	100%	250.000.000,00	100%	300.000.000,00	100%
Program pencegahan dan penanggulangan penyakit menular	Cakupan pencegahan dan penanggulangan penyakit menular	13,40%	85%	350.000.000,00	100%	400.000.000,00	100%	450.000.000,00	100%
Program peningkatan pelayanan kesehatan anak balita	Cakupan kunjungan bayi	99,31%	99,85%	150.000.000,00	100%	200.000.000,00	100%	250.000.000,00	100%
Program peningkatan pelayanan kesehatan lansia	Pelayanan kesehatan pada usia lanjut	70,29%	100%	200.000.000,00	100%	250.000.000,00	100%	300.000.000,00	100%
Program peningkatan keselamatan ibu melahirkan dan anak	Angka Kematian Ibu	346/100.000	250/100.000	200.000.000,00	200/100.000	250.000.000,00	102/100.000	300.000.000,00	102/100.000
	Angka kematian bayi/balita	32/1.000	10/1.000		5/1.000		0/1.000		0/1.000
Program pelayanan kesehatan penduduk miskin	Cakupan pelayanan kesehatan dasar masyarakat miskin	55%	90%	1.050.625.000,00	90%	1.250.000.000,00	90%	1.350.000.000,00	90%
Program pengawasan dan pengendalian kesehatan makanan	Persentase pengawasan dan pengendalian kesehatan makanan	85%	100%	150.000.000,00	100%	200.000.000,00	100%	250.000.000,00	100%



**RAD AMPL KAB. OKU SELATAN 2020-2024**



Program pengawasan obat dan makanan	Persentase pengawasan dan pemeriksaan bahan pangan, obat-obatan dan makanan	85%	100%	150.000.000,00	100%	200.000.000,00	100%	250.000.000,00	100%	
Program kemitraan peningkatan pelayanan kesehatan	Persentase kepersertaan SJSN kesehatan	51,80%	95%	40.750.000.000,00	95%	40.785.000.000,00	95%	40.790.000.000,00	95%	
Program pelayanan administrasi perkantoran	Cakupan pelayanan administrasi perkantoran	90%	100%	4.450.000.000,00	100%	4.500.000.000,00	100%	4.545.000.000,00	100%	RSUD Muaradua
Program peningkatan sarana dan prasarana aparatur	Cakupan layanan sarana dan prasarana pelayanan	85%	100%	1.550.000.000,00	100%	1.650.000.000,00	100%	1.750.000.000,00	100%	
Program peningkatan disiplin aparatur	Tingkat kedisiplin aparatur	100%	100%	150.000.000,00	100%	200.000.000,00	100%	250.000.000,00	100%	
Program peningkatan kapasitas sumber daya aparatur	Jumlah petugas kesehatan yang memenuhi standar kompetensi profesi memiliki kompetensi sesuai bidangnya	3 orang	16 orang	1.120.000.000,00	21 orang	1.150.000.000,00	26 orang	1.175.000.000,00	29 orang	
Program peningkatan pengembangan sistem pelaporan capaian kinerja dan keuangan	Tingkat ketepatan pelaporan capaian kinerja dan keuangan	100%	100%	12.000.000,00	100%	12.000.000,00	100%	12.000.000,00	100%	
Program pengadaan, peningkatan sarana dan prasarana rumah sakit/rumah sakit jiwa/rumah sakit paru-paru/rumah sakit mata	Menjadikan RSUD Muaradua menjadi RS terakreditasi Madya	-	1 RSUD	6.510.000.000,00	1 RSUD	1.550.000.000,00	1 RSUD	1.600.000.000,00	1 RSUD	
	Jumlah pelayanan akreditasi rumah sakit	1 pelayanan	6 pelayanan		6 pelayanan		6 pelayanan		6 pelayanan	
Program Standarisasi Pelayanan Kesehatan				-		-		-		
Program pemeliharaan sarana dan prasarana rumah sakit/rumah sakit jiwa/rumah sakit paru-paru/rumah sakit mata	Kondisi sarana dan prasarana Rumah Sakit	Baik	Baik	300.000.000,00	Baik	320.000.000,00	Baik	325.000.000,00	Baik	
Program obat dan perbekalan kesehatan	Persentase ketersediaan obat dan perbekalan	40%	-	-	-	-	-	-	-	



**RAD AMPL KAB. OKU SELATAN 2020-2024**



		kesehatan									
	Program kemitraan peningkatan pelayanan kesehatan	Cakupan pembiayaan pelayanan kesehatan bagi seluruh masyarakat	34,68%	44%	3.500.000.000,00	49%	3.550.000.000,00	53%	3.650.000.000,00	53%	
	Program Upaya Kesehatan Masyarakat				-		-		-		
<b>3.</b>	<b>URUSAN PEKERJAAN UMUM DAN PENATAAN RUANG</b>										
	Program pelayanan administrasi perkantoran	Cakupan pelayanan administrasi perkantoran	70%	100%	3.850.000.000,00	100%	3.900.000.000,00	100%	4.000.000,00	100%	Dinas Pekerjaan Umum dan Penataan Ruang
	Program peningkatan sarana dan prasarana aparatur	Cakupan layanan sarana dan prasarana pelayanan	65%	85%	14.500.000.000,00	100%	14.750.000.000,00	100%	14.800.000.000,00	100%	
	Program peningkatan disiplin aparatur	Tingkat kedisiplin aparatur	100%	100%	125.000.000,00	100%	150.000.000,00	100%	200.000.000,00	100%	
	Program peningkatan kapasitas sumber daya aparatur	Persentase sumber daya aparatur yang memiliki kompetensi sesuai bidangnya	60%	95%	700.000.000,00	100%	750.000.000,00	100%	800.000.000,00	100%	
	Program peningkatan pengembangan sistem pelaporan capaian kinerja dan keuangan	Tingkat ketepatan pelaporan capaian kinerja dan keuangan	100%	100%	195.000.000,00	100%	200.000.000,00	100%	250.000.000,00	100%	
	Program pembangunan jalan dan jembatan	Panjang jalan terbangun	708,129 km	476,394 KM	92.390.000.000,00	606,736 KM	95.801.698.025,00	704,308 KM	97.468.238.122,00	1.412,437 KM	Dinas Perumahan Rakyat dan Kawasan Permukiman
		Jumlah jembatan terbangun	181 unit	61 unit		81 unit		96 unit		277 unit	
	Program pembangunan saluran drainase/gorong-gorong	Panjang drainase yang dibangun	139,45 km	55,483 km	14.500.000.000,00	72,804 km	14.650.000.000,00	87,061 km	14.840.000.000,00	226,511 km	Dinas Pekerjaan Umum dan Penataan



**RAD AMPL KAB. OKU SELATAN 2020-2024**



	Panjang jalan yang memiliki trotoar, Saluran Drainase/Gorong-gorong Terpasang	8 km	5 km	-	9 km	-	11 km	-	19 km	Ruang
										Dinas Perumahan Rakyat dan Kawasan Permukiman
Program rehabilitasi/pemeliharaan jalan dan jembatan	Proporsi panjang jaringan jalan kabupaten dalam kondisi baik	21,14%	56%	96.000.000.000,00	62%	97.000.000.000,00	68%	97.550.000.000,00	68%	Dinas Pekerjaan Umum dan Penataan Ruang
Program tanggap darurat jalan dan jembatan	Panjang jalan yang diperbaiki dengan kegiatan tanggap darurat	0 km	1,1 km	1.250.000.000,00	1,3 km	1.285.000.000,00	1,5 km	1.350.000.000,00	1,5 km	Dinas Pekerjaan Umum dan Penataan Ruang
	Panjang jembatan yang diperbaiki dengan kegiatan tanggap darurat	0 unit	2 unit	1.550.000.000,00	3 unit	1.555.000.000,00	4 unit	1.540.000.000,00	4 unit	
Program pembangunan sistem informasi/database jalan dan jembatan	Informasi data jalan dan jembatan	60%	100%	100.000.000,00	100%	150.000.000,00	100%	200.000.000,00	100%	
Program pembangunan turap/talud/bronjong	Panjang bronjong/talud terpasang	5 km	7,732 km	7.500.000.000,00	13,376 km	7.555.000.000,00	15,301 km	8.540.000.000,00	20,301 km	Dinas Perumahan Rakyat dan Kawasan Permukiman
				-		-		-		
Program rehabilitasi/pemeliharaan turap/talud/bronjong	Panjang talud/bronjong dalam kondisi baik	0 km	1 km	550.000.000,00	1,5 km	750.000.000,00	1,7 km	950.000.000,00	1,7 km	Dinas Pekerjaan Umum dan Penataan Ruang
Program peningkatan sarana dan prasarana kebinamargaan	Jumlah sarana dan prasarana kebinamargaan	7 unit	16 unit	1.575.000.000,00	21 unit	1.585.000.000,00	26 unit	1.750.000.000,00	26 unit	
Program peningkatan kapasitas sumber daya aparatur	Pembinaan IUJK	38 badan usaha	73 badan usaha	100.000.000,00	82 badan usaha	115.000.000,00	90 badan usaha	150.000.000,00	90 badan usaha	



**RAD AMPL KAB. OKU SELATAN 2020-2024**



	Program penyediaan dan pengelolaan air baku	Jumlah SPAM yang dibangun	11 SPAM	7 SPAM	12.500.000.000,00	9 SPAM	12.750.000.000,00	10 SPAM	13.030.000.000,00	21 SPAM	
	Program pengembangan kinerja pengelolaan air minum dan air limbah	Optimalisasi SPAM	11 SPAM	8 SPAM	9.500.000.000,00	10 SPAM	9.750.000.000,00	11 SPAM	10.430.000.000,00	22 SPAM	
	Program pembangunan infrastruktur perdesaan	Persentase rumah tangga (RT) yang menggunakan air bersih	62,54%	100%	4.250.000.000,00	100%	4.350.000.000,00	100%	4.500.000.000,00	100%	
	Program pengembangan dan pengelolaan jaringan irigasi rawa dan jaringan pengairan lainnya	Luas irigasi kabupaten dalam kondisi baik	4.167 ha	11.373 ha	37.000.000.000,00	12.636 ha	37.555.000.000,00	13.900 ha	37.840.000.000,00	13.900 ha	
	Program pengembangan, pengelolaan, dan konservasi sungai, danau dan sumber daya air lainnya	Jumlah embung dan penampung air lainnya yang dibangun	-	3 unit	550.000.000,00	4 unit	850.000.000,00	5 unit	1.560.000.000,00	5 unit	
	Program pengendalian banjir.	Jumlah kejadian banjir	10 kali	7 kali	450.000.000,00	6 kali	500.000.000,00	3 kali	550.000.000,00	3 kali	
	Program perencanaan tata ruang	Jumlah dokumen rencana tata ruang (RTR) dan pengaturan zonasi	-	6 dok	800.000.000,00	7 dok	850.000.000,00	8 dok	900.000.000,00	9 dok	
			1 dok	-	-	-	-	-	-	Bappeda PM	
	Program pemanfaatan ruang	Jumlah peta dasar yang dibuat sesuai kebutuhan	1 peta	5 peta	300.000.000,00	6 peta	350.000.000,00	7 peta	400.000.000,00	8 peta	Dinas Pekerjaan Umum dan Penataan Ruang
	Program pengendalian pemanfaatan ruang	Regulasi BKPRD	-	1 perbu b/ perda	200.000.000,00	1 perbu b/ perda	250.000.000,00	1 perbu b/ perda	300.000.000,00	1 perbu b/ perda	
			-	-	-	-	-	-	Bappeda PM		
	Program pengembangan wilayah strategis dan cepat tumbuh	Jumlah kawasan cepat tumbuh yang dibangun	-	3 kawasan	2.250.000.000,00	3 kawasan	2.500.000.000,00	3 kawasan	2.750.000.000,00	3 kawasan	Dinas Pekerjaan Umum dan Penataan Ruang
<b>4.</b>	<b>URUSAN PERUMAHAN RAKYAT DAN KAWASAN PERMUKIMAN</b>										



**RAD AMPL KAB. OKU SELATAN 2020-2024**



Program pelayanan administrasi perkantoran	Cakupan pelayanan administrasi perkantoran	-	75%	1.350.000.000,00	85%	1.450.000.000,00	100%	1.500.000.000,00	100%	Dinas Perumahan Rakyat dan Kawasan Permukiman
Program peningkatan sarana dan prasarana aparatur	Cakupan layanan sarana dan prasarana pelayanan	-	65%	200.000.000,00	95%	250.000.000,00	100%	300.000.000,00	100%	
Program peningkatan disiplin aparatur	Tingkat kedisiplin aparatur	-	100%	125.000.000,00	100%	150.000.000,00	100%	200.000.000,00	100%	
Program peningkatan kapasitas sumber daya aparatur	Persentase sumber daya aparatur yang memiliki kompetensi sesuai bidangnya	-	85%	200.000.000,00	100%	250.000.000,00	100%	300.000.000,00	100%	
Program peningkatan pengembangan sistem pelaporan capaian kinerja dan keuangan	Tingkat ketepatan pelaporan capaian kinerja dan keuangan	-	100%	21.000.000,00	100%	21.000.000,00	100%	21.000.000,00	100%	
Program pengembangan perumahan	Jumlah rumah tangga perdesaan dan daerah terpencil yang terfasilitasi peningkatan kualitas rumah	1.063 unit	600 unit	1.850.000.000,00	650 unit	1.875.000.000,00	675 unit	1.925.000.000,00	2.738 unit	
	Jumlah MBR yang menerima pemberdayaan dan meningkat keswadaanyaannya	1.063 unit	600 unit		650 unit		675 unit		2.738 unit	
Program lingkungan sehat perumahan	Persentase lingkungan pemukiman kumuh	-	0%	1.000.000.000,00	0%	1.150.000.000,00	0%	1.250.000.000,00	0%	
	Persentase lingkungan pemukiman kumuh	11%		-		-		-		
Program pengelolaan areal pemakaman	Jumlah tempat pemakaman umum yang tertata	-	33 lok	1.500.000.000,00	43 lok	1.655.000.000,00	53 lok	1.750.000.000,00	63 lok	Dinas Perumahan Rakyat dan Kawasan Permukiman
	Jumlah tempat pemakaman umum yang tertata	10 lok	-	-	-	-	-	-	-	Dinas PU



**RAD AMPL KAB. OKU SELATAN 2020-2024**



	Program pembinaan dan pengembangan bidang ketenagalistrikan	Rasio elektrifikasi	45,50%	80%	4.000.000.000,00	85%	4.150.000.000,00	90%	4.250.000.000,00	90%	Dinas Perumahan Rakyat dan Kawasan Permukiman
		Rasio listrik swadaya terbina	0%	60%		70%		80%		80%	
	Program pemberdayaan komunitas perumahan	Jumlah masyarakat MBR mendapat fasilitas kredit pemilikan rumah	0 KK	75 KK	2.500.000.000,00	100 KK	2.750.000.000,00	150 KK	3.000.000.000,00	150 KK	
	Program perbaikan perumahan akibat bencana alam/sosial	Jumlah rumah khusus terbangun di daerah pasca bencana	0 unit	42 unit	2.750.000.000,00	57 unit	2.895.000.000,00	72 unit	3.000.000.000,00	72 unit	
	Program pengembangan prasarana, sarana dan utility	Panjang jalan dan drainase lingkungan yang dibangun	0 km	20 km	1.750.000.000,00	28 km	2.000.000.000,00	31,23 km	2.250.000.000,00	31,23 km	
		Panjang turap/talud/bronjong kawasan permukiman	0 meter	4 meter		5 meter		7,58 meter		7,58 meter	
Program peningkatan kesiagaan dan pencegahan bahaya kebakaran	Tingkat waktu tanggap (response time rate) daerah layanan wilayah manajemen kebakaran (WMK)	1 menit/km	-	-	-	-	-	-	-		
		1 menit/km	-	-	-	-	-	-	-	Sat Pol PP	
<b>5.</b>	<b>URUSAN KETENTERAMAN, KETERTIBAN UMUM, DAN PERLINDUNGAN MASYARAKAT</b>										
	Program pelayanan administrasi perkantoran	Cakupan pelayanan administrasi perkantoran	65%	85%	3.500.000.000,00	95%	3.550.000.000,00	100%	3.750.000.000,00	100%	Sat Pol PP dan Pemadam Kebakaran
	Program peningkatan sarana dan prasarana aparatur	Cakupan layanan sarana dan prasarana pelayanan	65%	90%	200.000.000,00	100%	250.000.000,00	100%	300.000.000,00	100%	
	Program peningkatan disiplin aparatur	Tingkat kedisiplin aparatur	100%	100%	275.000.000,00	100%	300.000.000,00	100%	350.000.000,00	100%	
	Program peningkatan kapasitas sumber daya aparatur	Persentase sumber daya aparatur yang memiliki kompetensi sesuai bidangnya	65%	85%	550.000.000,00	90%	750.000.000,00	95%	850.000.000,00	95%	
	Program peningkatan pengembangan sistem pelaporan capaian kinerja dan keuangan	Tingkat ketepatan pelaporan capaian kinerja dan keuangan	100%	100%	8.100.000,00	100%	8.500.000,00	100%	8.500.000,00	100%	



**RAD AMPL KAB. OKU SELATAN 2020-2024**



Program peningkatan keamanan dan kenyamanan lingkungan	Persentase penegakan perda	50%	80%	2.250.000.000,00	90%	2.285.000.000,00	100%	2.500.000.000,00	100%	Kantor Kesbangpol dan Linmas
Program pemeliharaan kantramtibmas dan pencegahan tindak kriminal				350.000.000,00		400.000.000,00		450.000.000,00		
Program pemberdayaan masyarakat dalam menjaga ketertiban dan keamanan				250.000.000,00		300.000.000,00		350.000.000,00		
Program peningkatan pemberantasan penyakit masyarakat (Pekat)				250.000.000,00		300.000.000,00		350.000.000,00		
Program pengembangan wawasan kebangsaan	Jumlah anggota Satpol-PP yang mengikuti pelatihan	30 Org	-	-	-	-	-	-	-	
Program peningkatan kesiagaan dan pencegahan bahaya kebakaran	Cakupan pelayanan bencana kebakaran kabupaten/kota	0,1720	0,2452	1.950.000.000,00	0,2452	2.150.000.000,00	0,2942	2.250.000.000,00	0,2942	
Program pelayanan administrasi perkantoran	Cakupan pelayanan administrasi perkantoran	60%	90%	200.000.000,00	90%	250.000.000,00	100%	300.000.000,00	100%	
Program peningkatan sarana dan prasarana aparatur	Cakupan layanan sarana dan prasarana pelayanan	60%	80%	200.000.000,00	85%	250.000.000,00	100%	300.000.000,00	100%	
Program peningkatan disiplin aparatur	Tingkat kedisiplin aparatur	100%	100%	125.000.000,00	100%	150.000.000,00	100%	200.000.000,00	100%	
Program peningkatan kapasitas sumber daya aparatur	Persentase sumber daya aparatur yang memiliki kompetensi sesuai bidangnya	35%	80%	200.000.000,00	100%	250.000.000,00	100%	300.000.000,00	100%	
Program peningkatan pengembangan sistem pelaporan capaian kinerja dan keuangan	Tingkat ketepatan pelaporan capaian kinerja dan keuangan	100%	100%	5.000.000,00	100%	5.000.000,00	100%	5.000.000,00	100%	
Program pemeliharaan kantramtibmas dan pencegahan tindak kriminal	Tingkat Keamanan	98,81%	-	-	-	-	-	-	-	



**RAD AMPL KAB. OKU SELATAN 2020-2024**



Program pemberdayaan masyarakat untuk menjaga ketertiban dan keamanan	Terlaksananya program pemberdayaan masyarakat untuk menjaga ketertiban dan keamanan									
Program Kemitraan Pengembangan Wawasan Kebangsaan	Persentase kemitraan pengembangan wawasan kebangsaan	98,81%	100%	200.000.000,00	100%	250.000.000,00	100%	300.000.000,00	100%	
Program pendidikan politik masyarakat	Tingkat partisipasi politik pemilu	73,24%	80%	250.000.000,00	80%	300.000.000,00	80%	350.000.000,00	80%	
Program pengembangan wawasan kebangsaan	Jumlah masyarakat dan aparatur yang mengikuti bela negara	5 Org	35 Org	300.000.000,00	45 Org	350.000.000,00	55 Org	400.000.000,00	60 Org	
Program pelayanan administrasi perkantoran	Cakupan pelayanan administrasi perkantoran	65%	85%	300.000.000,00	90%	350.000.000,00	100%	400.000.000,00	100%	BPBD
Program peningkatan sarana dan prasarana aparatur	Cakupan layanan sarana dan prasarana pelayanan	55%	75%	150.000.000,00	80%	200.000.000,00	85%	250.000.000,00	85%	
Program peningkatan disiplin aparatur	Tingkat kedisiplin aparatur	100%	100%	125.000.000,00	100%	150.000.000,00	100%	200.000.000,00	100%	
Program peningkatan kapasitas sumber daya aparatur	Persentase sumber daya aparatur yang memiliki kompetensi sesuai bidangnya	65%	85%	400.000.000,00	90%	450.000.000,00	95%	500.000.000,00	95%	
Program peningkatan pengembangan sistem pelaporan capaian kinerja dan keuangan	Tingkat ketepatan pelaporan capaian kinerja dan keuangan	100%	100%	9.500.000,00	100%	9.500.000,00	100%	9.500.000,00	100%	
Program pencegahan dini dan penanggulangan korban bencana alam	Menurunnya persentase ancaman bencana	40%	12%	750.000.000,00	10%	800.000.000,00	8%	950.000.000,00	8%	
<b>6. URUSAN SOSIAL</b>										
Program pelayanan administrasi perkantoran	Cakupan pelayanan administrasi perkantoran	85%	100%	450.000.000,00	100%	475.000.000,00	100%	500.000.000,00	100%	Dinas Sosial
Program peningkatan sarana dan prasarana aparatur	Cakupan layanan sarana dan prasarana pelayanan	75%	95%	200.000.000,00	100%	250.000.000,00	100%	300.000.000,00	100%	



**RAD AMPL KAB. OKU SELATAN 2020-2024**



Program peningkatan disiplin aparatur	Tingkat kedisiplin aparatur	100%	100%	125.000.000,00	100%	150.000.000,00	100%	200.000.000,00	100%
Program peningkatan kapasitas sumber daya aparatur	Persentase sumber daya aparatur yang memiliki kompetensi sesuai bidangnya	80%	100%	300.000.000,00	100%	350.000.000,00	100%	400.000.000,00	100%
Program peningkatan pengembangan sistem pelaporan capaian kinerja dan keuangan	Tingkat ketepatan pelaporan capaian kinerja dan keuangan	100%	100%	12.000.000,00	100%	12.000.000,00	100%	12.000.000,00	100%
Program pelayanan dan rehabilitasi kesejahteraan sosial	Persentase PMKS yang tertangani	70,45%	90%	1.500.000.000,00	94%	1.550.000.000,00	97%	1.750.000.000,00	97%
Program Keluarga Harapan (PKH)		-	-	-	-	-	-	-	-
Program pemberdayaan fakir miskin, Komunitas Adat Terpencil (KAT) dan Penyandang Masalah Kesejahteraan Sosial (PMKS) lainnya	PMKS yang memperoleh bantuan sosial	1,82%	2,83%	1.500.000.000,00	3,29%	1.550.000.000,00	3,88 %	1.750.000.000,00	3,88%
Program pembinaan panti asuhan/panti jompo	Jumlah panti yang mendapatkan bantuan sarana prasarana	8 Panti	8 Panti	400.000.000,00	8 Panti	450.000.000,00	8 Panti	500.000.000,00	8 Panti
	Jumlah panti rehabilitasi yang dapat dibangun	-	1 Panti		1 Panti		1 Panti		
Program pemberdayaan kelembagaan kesejahteraan sosial	Cakupan kelembagaan yang tertangani	45%	60%	2.250.000.000,00	65%	2.500.000.000,00	65%	2.750.000.000,00	65%
Program pembinaan para penyandang cacat dan trauma	Cakupan penyandang cacat dan Trauma yang dilatih	0%	10%	200.000.000,00	12%	250.000.000,00	20%	300.000.000,00	20%
Program penanganan masalah strategis yang menyangkut tanggap cepat darurat dan kejadian luar biasa	Operasional tagana dan buffer stock penanganan bencana	0%	-	-	-	-	-	-	-
Program pengelolaan taman makam pahlawan kabupaten	Persentase pengelolaan taman makam pahlawan kabupaten	45%	85%	300.000.000,00	100%	350.000.000,00	100%	400.000.000,00	100%



**RAD AMPL KAB. OKU SELATAN 2020-2024**



<b>7.</b>	<b>URUSAN TENAGA KERJA</b>										
	Program pelayanan administrasi perkantoran	Cakupan pelayanan administrasi perkantoran	-	90%	475.000.000,00	100%	500.000.000,00	100%	550.000.000,00	100%	Dinas Tenaga Kerja dan Transmigrasi
	Program peningkatan sarana dan prasarana aparatur	Cakupan layanan sarana dan prasarana pelayanan	-	85%	375.000.000,00	95%	400.000.000,00	100%	450.000.000,00	100%	
	Program peningkatan disiplin aparatur	Tingkat kedisiplin aparatur	-	100%	125.000.000,00	100%	150.000.000,00	100%	200.000.000,00	100%	
	Program peningkatan kapasitas sumber daya aparatur	Persentase sumber daya aparatur yang memiliki kompetensi sesuai bidangnya	-	85%	200.000.000,00	95%	250.000.000,00	100%	300.000.000,00	100%	
	Program peningkatan pengembangan sistem pelaporan capaian kinerja dan keuangan	Tingkat ketepatan pelaporan capaian kinerja dan keuangan	-	100%	18.500.000,00	100%	20.500.000,00	100%	20.500.000,00	100%	
	Program peningkatan kualitas dan produktivitas tenaga kerja	Jumlah pencari kerja yang dilatih	60 orang	130 orang	550.000.000,00	180 orang	600.000.000,00	230 orang	650.000.000,00	230 orang	
	Program peningkatan kesempatan kerja	Persentase pencari kerja yang ditempatkan	-	50,00 %	1.050.000.000,00	65,00 %	1.250.000.000,00	80,00 %	1.500.000.000,00	80,00%	
	Program perlindungan dan pengembangan lembaga ketenagakerjaan	Keselamatan dan perlindungan kerja	15%	70%	250.000.000,00	85%	300.000.000,00	100%	350.000.000,00	100%	
<b>8.</b>	<b>URUSAN PEMBERDAYAAN PEREMPUAN DAN PERLINDUNGAN ANAK</b>										
	Program penguatan kelembagaan pengarusutamaan gender dan anak.	Rasio KDRT	0,0045	0,000	150.000.000,00	0	200.000.000,00	0	250.000.000,00	0	Dinas Pengendalian Penduduk, KB, Pemberdayaan Perempuan dan Perlindungan Anak
	Program peningkatan kualitas hidup dan perlindungan perempuan	Partisipasi perempuan di lembaga swasta	20%	37,50 %	200.000.000,00	40%	250.000.000,00	45%	300.000.000,00	45%	
	Program peningkatan peran serta dan	Persentase partisipasi	20%	37,50 %	150.000.000,00	40%	200.000.000,00	45%	250.000.000,00	45%	



**RAD AMPL KAB. OKU SELATAN 2020-2024**



	kesetaraan jender dalam pembangunan.	perempuan di lembaga pemerintah			-				-		Dinas Pemberdayaan Masyarakat dan Pemerintahan Desa
	Program keserasian kebijakan peningkatan kualitas anak dan perempuan	Cakupan perempuan dan anak korban kekerasan yang mendapatkan penanganan pengaduan oleh petugas terlatih di dalam unit pelayanan terpadu	20%	40%	200.000.000,00	45%	250.000.000,00	50%	300.000.000,00	50%	Dinas Pengendalian Penduduk, KB, Pemberdayaan Perempuan dan Perlindungan Anak
<b>9.</b>	<b>URUSAN PANGAN</b>										
	Program pelayanan administrasi perkantoran	Cakupan pelayanan administrasi perkantoran	60%	80%	350.000.000,00	85%	375.000.000,00	90%	400.000.000,00	90%	Dinas Ketahanan Pangan
	Program peningkatan sarana dan prasarana aparatur	Cakupan layanan sarana dan prasarana pelayanan	60%	95%	300.000.000,00	95%	350.000.000,00	100%	400.000.000,00	100%	
	Program peningkatan disiplin aparatur	Tingkat kedisiplin aparatur	100%	100%	125.000.000,00	100%	150.000.000,00	100%	200.000.000,00	100%	
	Program peningkatan kapasitas sumber daya aparatur	Persentase sumber daya aparatur yang memiliki kompetensi sesuai bidangnya	55%	95%	200.000.000,00	95%	250.000.000,00	100%	300.000.000,00	100%	
	Program peningkatan pengembangan sistem pelaporan capaian kinerja dan keuangan	Tingkat ketepatan pelaporan capaian kinerja dan keuangan	100%	100%	35.000.000,00	100%	35.000.000,00	100%	35.000.000,00	100%	
	Program peningkatan ketahanan pangan	Jumlah Kawasan Mandiri Pangan	0 Kawasan	1 Kawasan	2.000.000.000,00	2 Kawasan	2.050.000.000,00	3 Kawasan	2.810.000.000,00	3 kawasan	
		Jumlah Lembaga Distribusi Pangan Masyarakat	0 Lembaga	2 Lembaga		6 Lembaga		10 Lembaga		10 Lembaga	
		Jumlah Kawasan Rumah Pangan Lestari	0 Kawasan	3 Kawasan		5 Kawasan		7 Kawasan		7 Kawasan	



**RAD AMPL KAB. OKU SELATAN 2020-2024**



		Jumlah Kelompok Lumbung Pangan yang mandiri	0 Kelompok	2 Kelompok		5 Kelompok		8 Kelompok		8 Kelompok	
	Program peningkatan pemasaran hasil produksi pertanian/ perkebunan	Informasi komoditi pertanian	-	-	-	-	-	-	-	-	
<b>10</b>	<b>URUSAN PERTANAHAN</b>										
	Program penyelesaian konflik-konflik pertanahan	Persentase konflik kasus pertanahan yang ditindaklanjuti	0%	65%	300.000.000,00	75%	350.000.000,00	85%	400.000.000,00	85%	Sekretariat Daerah
<b>11</b>	<b>URUSAN LINGKUNGAN HIDUP</b>										
	Program pelayanan administrasi perkantoran	Cakupan pelayanan administrasi perkantoran	65%	85%	2.050.000.000,00	100%	2.150.000.000,00	100%	2.350.000.000,00	100%	Dinas Lingkungan Hidup
	Program peningkatan sarana dan prasarana aparatur	Cakupan layanan sarana dan prasarana pelayanan	65%	100%	1.250.000.000,00	100%	1.500.000.000,00	100%	1.650.000.000,00	100%	
	Program peningkatan disiplin aparatur	Tingkat kedisiplin aparatur	100%	100%	125.000.000,00	100%	150.000.000,00	100%	200.000.000,00	100%	
	Program peningkatan kapasitas sumber daya aparatur	Persentase sumber daya aparatur yang memiliki kompetensi sesuai bidangnya	45%	85%	350.000.000,00	95%	375.000.000,00	100%	400.000.000,00	100%	
	Program peningkatan pengembangan sistem pelaporan capaian kinerja dan keuangan	Tingkat ketepatan pelaporan capaian kinerja dan keuangan	100%	100%	7.500.000,00	100%	7.500.000,00	100%	7.500.000,00	100%	
	Program pengembangan kinerja pengelolaan persampahan	Persentase penanganan sampah	5%	60%	1.250.000.000,00	80%	1.350.000.000,00	95%	1.500.000.000,00	95%	
		Persentase penanganan sampah	5%	-	-	-	-	-	-	-	
	Program peningkatan kualitas dan akses informasi sumber daya alam dan lingkungan hidup	Cakupan penghijauan wilayah rawan longsor dan sumber mata air	-	4 ha	1.750.000.000,00	6 ha	1.950.000.000,00	8 ha	2.150.000.000,00	8 ha	Dinas Lingkungan Hidup
	Program pengendalian pencemaran dan	Pencemaran status mutu air	49%	-	-	-	-	-	-	-	KLH



**RAD AMPL KAB. OKU SELATAN 2020-2024**



	perusakan lingkungan hidup			-	-	-	-	-	-	Diskoperin-pasdag	
	Program pengendalian pencemaran dan perusakan lingkungan hidup	Cakupan pengawasan terhadap pelaksanaan UKL, UPL, amdal, dan SPPL (yang sudah ada dan yang baru)	60 usaha/keg	110 usaha/keg	1.750.000.000,00	130 usaha/keg	1.850.000.000,00	150 usaha/keg	2.150.000.000,00	150 usaha/keg	Dinas Lingkungan Hidup
	Program perlindungan dan konservasi sumber daya alam	Persentase penegakan hukum lingkungan	0	65%		80%		100%		100%	
	Program pengelolaan ruang terbuka hijau (RTH)	Cakupan kesesuaian dan keterpaduan pembangunan yang berkelanjutan	50%	65%	200.000.000,00	71%	250.000.000,00	78%	300.000.000,00	78%	
		Cakupan kesesuaian dan keterpaduan pembangunan yang berkelanjutan	50%	-	-	-	-	-	-	-	Dinas PU
<b>12</b>	<b>URUSAN ADMINISTRASI KEPENDUDUKAN DAN PENCATATAN SIPIL</b>										
	Program pelayanan administrasi perkantoran	Cakupan pelayanan administrasi perkantoran	80%	100%	750.000.000,00	100%	775.000.000,00	100%	850.000.000,00	100%	Dinas Administrasi Kependudukan dan Pencatatan Sipil
	Program peningkatan sarana dan prasarana aparatur	Cakupan layanan sarana dan prasarana pelayanan	30%	100%	800.000.000,00	100%	850.000.000,00	100%	900.000.000,00	100%	
	Program peningkatan disiplin aparatur	Tingkat kedisiplin aparatur	100%	100%	125.000.000,00	100%	150.000.000,00	100%	200.000.000,00	100%	
	Program peningkatan kapasitas sumber daya aparatur	Persentase sumber daya aparatur yang memiliki kompetensi sesuai bidangnya	30%	85%	200.000.000,00	100%	250.000.000,00	100%	300.000.000,00	100%	
	Program peningkatan pengembangan sistem pelaporan capaian kinerja dan keuangan	Tingkat ketepatan pelaporan capaian kinerja dan keuangan	100%	100%	10.000.000,00	100%	10.000.000,00	100%	10.000.000,00	100%	
	Program penataan administrasi kependudukan	Persentase pelayanan administrasi kependudukan dan	30%	100%	1.750.000.000,00	100%	1.850.000.000,00	100%	2.000.000.000,00	100%	



**RAD AMPL KAB. OKU SELATAN 2020-2024**



		pendaftaran sipil									
<b>13</b>	<b>URUSAN PEMBERDAYAAN MASYARAKAT DAN DESA</b>										
	Program pelayanan administrasi perkantoran	Cakupan pelayanan administrasi perkantoran	75%	95%	1.000.000.000,00	100%	1.050.000.000,00	100%	1.350.000.000,00	100%	Dinas Pemberdayaan Masyarakat dan Pemerintahan Desa
	Program peningkatan sarana dan prasarana aparatur	Cakupan layanan sarana dan prasarana pelayanan	65%	85%	300.000.000,00	90%	350.000.000,00	95%	400.000.000,00	100%	
	Program peningkatan disiplin aparatur	Tingkat kedisiplin aparatur	100%	100%	125.000.000,00	100%	150.000.000,00	100%	200.000.000,00	100%	
	Program peningkatan kapasitas sumber daya aparatur	Persentase sumber daya aparatur yang memiliki kompetensi sesuai bidangnya	65%	100%	250.000.000,00	100%	300.000.000,00	100%	350.000.000,00	100%	
	Program peningkatan pengembangan sistem pelaporan capaian kinerja dan keuangan	Tingkat ketepatan pelaporan capaian kinerja dan keuangan	100%	100%	9.500.000,00	100%	9.500.000,00	100%	9.500.000,00	100%	
	Program peningkatan kapasitas aparatur pemerintah desa	Persentase aparatur desa yang terlatih	25%	80%	3.750.000.000,00	100%	3.800.000.000,00	100%	4.000.000.000,00	100%	
	Program pembinaan dan fasilitasi pengelolaan keuangan desa	Penetapan APBDes	Tepat Waktu	Tepat Waktu	150.000.000,00	Tepat Waktu	200.000.000,00	Tepat Waktu	350.000.000,00	Tepat Waktu	
	Program peningkatan partisipasi masyarakat dalam membangun desa	Persentase LPM berprestasi	0,39%	1,16%	400.000.000,00	1,54%	450.000.000,00	1,93%	500.000.000,00	1,93%	
		Persentase desa berstatus swasembada	0%	39%	200.000.000,00	48%	250.000.000,00	58%	300.000.000,00	58%	
	Program peningkatan peran perempuan di perdesaan	Rata-rata jumlah kelompok binaan PKK	9,52%	21,83%	1.000.000.000,00	27,78%	1.250.000.000,00	35,71%	1.500.000.000,00	35,71%	
	Program Pemberdayaan Masyarakat Melalui Gerakan Pemberdayaan dan Kesejahteraan Keluarga				550.000.000,00		600.000.000,00		650.000.000,00		



**RAD AMPL KAB. OKU SELATAN 2020-2024**



	Program pengembangan lembaga ekonomi pedesaan	Jumlah BUMdes	0 BUMdes	252 BUMdes	4.500.000.000,00	252 BUMdes	4.550.000.000,00	252 BUMdes	4.750.000.000,00	252 BUMdes	
	Program peningkatan keberdayaan masyarakat pedesaan	Jumlah kelompok ekonomi produktif masyarakat desa	0 klpk	300 klpk	600.000.000,00	400 klpk	625.000.000,00	500 klpk	675.000.000,00	500 klpk	
	Program nasional pemberdayaan masyarakat	Jumlah penerima bantuan generasi sehat cerdas (GSC)	3%	-	-	-	-	-	-	-	BPMPD
<b>14</b>	<b>URUSAN PENGENDALIAN PENDUDUK DAN KELUARGA BERENCANA</b>										
	Program pelayanan administrasi perkantoran	Cakupan pelayanan administrasi perkantoran	65%	90%	500.000.000,00	95%	525.000.000,00	100%	575.000.000,00	100%	Dinas Pengendalian Penduduk, KB, PP dan PA
	Program peningkatan sarana dan prasarana aparatur	Cakupan layanan sarana dan prasarana pelayanan	65%	90%	950.000.000,00	95%	975.000.000,00	100%	1.000.000.000,00	100%	
	Program peningkatan disiplin aparatur	Tingkat kedisiplin aparatur	100%	100%	125.000.000,00	100%	150.000.000,00	100%	200.000.000,00	100%	
	Program peningkatan kapasitas sumber daya aparatur	Persentase sumber daya aparatur yang memiliki kompetensi sesuai bidangnya	65%	90%	250.000.000,00	95%	300.000.000,00	100%	350.000.000,00	100%	
	Program peningkatan pengembangan sistem pelaporan capaian kinerja dan keuangan	Tingkat ketepatan pelaporan capaian kinerja dan keuangan	100%	100%	33.000.000,00	100%	34.000.000,00	100%	34.000.000,00	100%	
	Program pengembangan model operasional BKB-posyandu-PADU	Rata-rata jumlah anak per keluarga	2,42	2,35	200.000.000,00	2,34	250.000.000,00	2,30	300.000.000,00	2,30	
	Program peningkatan penanggulangan narkoba, PMS termasuk HIV/AIDS	Persentase Keluarga pra sejahtera dan keluarga sejahtera I	51,14%	76%	150.000.000,00	76,5%	200.000.000,00	77%	250.000.000,00	77%	
	Program penyiapan tenaga pendamping kelompok bina keluarga	Cakupan peserta KB aktif	79,66%	-	-	-	-	-	-	-	



**RAD AMPL KAB. OKU SELATAN 2020-2024**



	Program keluarga berencana	Cakupan peserta KB aktif	79,66%	75,49 %	650.000.000,00	76,80 %	700.000.000,00	78,58 %	750.000.000,00	78,58%	
	Program pelayanan kontrasepsi	Presentase penggunaan kontrasepsi jangka panjang (MKJP)	25,91%	28,34 %	200.000.000,00	29,58 %	250.000.000,00	30,24 %	300.000.000,00	30,24%	
	Program pembinaan peran serta masyarakat dalam pelayanan KB/KR yang mandiri	Persentase Keluarga pra sejahtera dan keluarga sejahtera I	51,14%	76,00 %	1.250.000.000,00	76,50 %	1.500.000.000,00	77,00 %	1.750.000.000,00	77,00%	
	Program promosi kesehatan ibu, bayi dan anak melalui kelompok kegiatan di masyarakat				200.000.000,00		250.000.000,00		300.000.000,00		
	Program kesehatan reproduksi remaja	Angka kelahiran pada remaja berusia 15-19	74	53	200.000.000,00	45	250.000.000,00	41	300.000.000,00	41	
<b>15</b>	<b>URUSAN PERHUBUNGAN</b>										
	Program pelayanan administrasi perkantoran	Cakupan pelayanan administrasi perkantoran	70%	90%	650.000.000,00	95%	700.000.000,00	100%	750.000.000,00	100%	Dinas Perhubungan
	Program peningkatan sarana dan prasarana aparatur	Cakupan layanan sarana dan prasarana pelayanan	60%	80%	250.000.000,00	85%	300.000.000,00	90%	350.000.000,00	90%	
	Program peningkatan disiplin aparatur	Tingkat kedisiplin aparatur	100%	100%	350.000.000,00	100%	400.000.000,00	100%	450.000.000,00	100%	
	Program peningkatan kapasitas sumber daya aparatur	Persentase sumber daya aparatur yang memiliki kompetensi sesuai bidangnya	55%	75%	400.000.000,00	80%	450.000.000,00	85%	500.000.000,00	85%	
	Program peningkatan pengembangan sistem pelaporan capaian kinerja dan keuangan	Tingkat ketepatan pelaporan capaian kinerja dan keuangan	100%	100%	10.500.000,00	100%	10.500.000,00	100%	10.500.000,00	100%	
	Program pembangunan prasarana dan fasilitas perhubungan	Rasio panjang jalan per jumlah kendaraan	0,02	0,02	4.750.000.000,00	0,02	4.800.000.000,00	0,02	5.000.000.000,00	0,02	
		Jumlah bandar udara	1 bandara	1 bandara							1 bandara
	Program pembangunan sarana dan prasarana perhubungan	Jumlah terminal	1 unit	3 unit	6.750.000.000,00	4 unit	6.800.000.000,00	5 unit	7.000.000.000,00	5 unit	
		Jumlah dermaga	3 dermaga	2 derma							2 derma



**RAD AMPL KAB. OKU SELATAN 2020-2024**



			ga		ga		aga			
	Program rehabilitasi dan pemeliharaan prasarana dan fasilitas LLAJ	Persentase fasilitas LLAJ yang berfungsi dan kondisi baik	40%	85%	600.000.000,00	100%	650.000.000,00	100%	700.000.000,00	100%
	Program pengendalian dan pengamanan lalu lintas	Pemasangan rambu-rambu	154 bh	800 bh	725.000.000,00	1000 bh	750.000.000,00	1200 bh	800.000.000,00	1354 bh
	Program peningkatan kalaikan pengoperasian kendaraan bermotor	Lama pengujian kelayakan angkutan umum (KIR)	2 jam	2 jam	200.000.000,00	2 jam	250.000.000,00	2 jam	300.000.000,00	2 jam
	Program peningkatan pelayanan angkutan	Rasio izin trayek	0,44	2,24	150.000.000,00	2,84	200.000.000,00	3,4	250.000.000,00	3,4
<b>16</b>	<b>URUSAN KOMUNIKASI DAN INFORMATIKA</b>									
	Program pelayanan administrasi perkantoran	Cakupan pelayanan administrasi perkantoran	-	75%	775.000.000,00	80%	800.000.000,00	85%	850.000.000,00	85%
	Program peningkatan sarana dan prasarana aparatur	Cakupan layanan sarana dan prasarana pelayanan	-	65%	650.000.000,00	70%	675.000.000,00	75%	750.000.000,00	75%
	Program peningkatan disiplin aparatur	Tingkat kedisiplin aparatur	-	100%	125.000.000,00	100%	150.000.000,00	100%	200.000.000,00	100%
	Program peningkatan kapasitas sumber daya aparatur	Persentase sumber daya aparatur yang memiliki kompetensi sesuai bidangnya	-	65%	250.000.000,00	75%	275.000.000,00	85%	300.000.000,00	85%
	Program peningkatan pengembangan sistem pelaporan capaian kinerja dan keuangan	Tingkat ketepatan pelaporan capaian kinerja dan keuangan	-	100%	10.500.000,00	100%	10.500.000,00	100%	10.500.000,00	100%
	Program pengembangan komunikasi, informasi dan media massa	Website milik pemerintah daerah	6 aplikasi	20 aplikasi	475.000.000,00	34 aplikasi	500.000.000,00	40 aplikasi	550.000.000,00	40 aplikasi
	Program kerjasama informasi dengan mas	Cakupan kerjasama informasi dengan	40%	65%	250.000.000,00	75%	300.000.000,00	85%	350.000.000,00	85%



**RAD AMPL KAB. OKU SELATAN 2020-2024**



	media	mas media			-		-		-		Dinas Pekerjaan Umum dan Penataan Ruang
					-		-		-		Dinas Perumahan Rakyat dan Kawasan Permukiman
	Program pengkajian dan penelitian bidang informasi dan komunikasi	Persentase jaringan komunikasi	89,50%	100%	250.000.000,00	100%	300.000.000,00	100%	350.000.000,00	100%	
	Program fasilitasi peningkatan SDM bidang informasi dan komunikasi	Jumlah SDM bidang informasi dan komunikasi yang terlatih	-	12 org	200.000.000,00	16 org	250.000.000,00	20 org	300.000.000,00	20 org	
<b>17</b>	<b>URUSAN KOPERASI, USAHA KECIL, DAN MENENGAH</b>										
	Program pelayanan administrasi perkantoran	Cakupan pelayanan administrasi perkantoran	75%	95%	400.000.000,00	100%	450.000.000,00	100%	500.000.000,00	100%	Dinas Koperasi, dan UKM, Perindustrian dan Perdagangan
	Program peningkatan sarana dan prasarana aparatur	Cakupan layanan sarana dan prasarana pelayanan	65%	85%	150.000.000,00	90%	200.000.000,00	95%	250.000.000,00	95%	
	Program peningkatan disiplin aparatur	Tingkat kedisiplin aparatur	100%	100%	125.000.000,00	100%	150.000.000,00	100%	200.000.000,00	100%	
	Program peningkatan kapasitas sumber daya aparatur	Persentase sumber daya aparatur yang memiliki kompetensi sesuai bidangnya	65%	95%	250.000.000,00	100%	300.000.000,00	100%	350.000.000,00	100%	
	Program peningkatan pengembangan sistem pelaporan capaian kinerja dan keuangan	Tingkat ketepatan pelaporan capaian kinerja dan keuangan	100%	100%	17.600.000,00	100%	17.600.000,00	100%	17.600.000,00	100%	
	Program pengembangan kewirausahaan dan keunggulan kompetitif usaha kecil menengah	Jumlah pelaku usaha yang mengikuti pelatihan	20 pelaku usaha	120 pelaku usaha	150.000.000,00	150 pelaku usaha	200.000.000,00	180 pelaku usaha	250.000.000,00	200 pelaku usaha	



**RAD AMPL KAB. OKU SELATAN 2020-2024**



	Program pengembangan sistem pendukung usaha bagi usaha mikro kecil menengah	Jumlah koperasi yang mendapat bantuan permodalan	2 koperasi	12 koperasi	1.750.000.000,00	15 koperasi	1.800.000.000,00	18 koperasi	2.000.000.000,00	20 koperasi	
	Program peningkatan kualitas kelembagaan koperasi	Persentase koperasi aktif	59,72%	90%	2.950.000.000,00	100%	3.000.000.000,00	100%	3.250.000.000,00	100%	
<b>18</b>	<b>URUSAN PENANAMAN MODAL</b>										
	Program pelayanan administrasi perkantoran	Cakupan pelayanan administrasi perkantoran	70%	95%	350.000.000,00	100%	400.000.000,00	100%	450.000.000,00	100%	Dinas Penanaman Modal dan PPTSP
	Program peningkatan sarana dan prasarana aparatur	Cakupan layanan sarana dan prasarana pelayanan	65%	95%	250.000.000,00	100%	300.000.000,00	100%	350.000.000,00	100%	
	Program peningkatan disiplin aparatur	Tingkat kedisiplin aparatur	100%	100%	125.000.000,00	100%	150.000.000,00	100%	200.000.000,00	100%	
	Program peningkatan kapasitas sumber daya aparatur	Persentase sumber daya aparatur yang memiliki kompetensi sesuai bidangnya	45%	85%	300.000.000,00	100%	350.000.000,00	100%	400.000.000,00	100%	
	Program peningkatan pengembangan sistem pelaporan capaian kinerja dan keuangan	Tingkat ketepatan pelaporan capaian kinerja dan keuangan	100%	100%	14.500.000,00	100%	14.500.000,00	100%	14.500.000,00	100%	
	Program peningkatan promosi dan kerjasama investasi	Jumlah investor (PMDN/PMA)	-	25 investor	3.125.000.000,00	27 investor	3.250.000.000,00	30 investor	3.500.000.000,00	30 investor	Bappeda PM
		Jumlah investor (PMDN/PMA)	23 investor	-	-	-	-	-	-	-	
	Program peningkatan iklim investasi dan realisasi investasi	Realisasi nilai Investasi (PMDN dan PMA)	100,3 Milyar	-	-	-	-	-	-	-	Dinas Penanaman Modal dan PPTSP
		Realisasi nilai Investasi (PMDN dan PMA)	-	2 Triliyun	2.850.000.000,00	3 Triliyun	2.950.000.000,00	5 Triliyun	3.250.000.000,00	5 Triliyun	
		Jumlah perizinan yang diterbitkan	16 jenis	30 Jenis		35 jenis		50 Jenis		50 jenis	
	Program penyiapan potensi sumber daya, sarana dan prasarana daerah	Jumlah kajian potensi sumber daya yang terkait dengan investasi	2 dok	2 dok	200.000.000,00	3 dok	250.000.000,00	4 dok	300.000.000,00	6 dok	
<b>19</b>	<b>URUSAN KEPEMUDAAN DAN OLAH RAGA</b>										



**RAD AMPL KAB. OKU SELATAN 2020-2024**



Program pelayanan administrasi perkantoran	Cakupan pelayanan administrasi perkantoran	85%	100%	300.000.000,00	100%	400.000.000,00	100%	450.000.000,00	100%	Dinas Kepemudaan dan Olahraga
Program peningkatan sarana dan prasarana aparatur	Cakupan layanan sarana dan prasarana pelayanan	50%	85%	200.000.000,00	85%	250.000.000,00	100%	300.000.000,00	100%	
Program peningkatan disiplin aparatur	Tingkat kedisiplin aparatur	85%	100%	125.000.000,00	100%	150.000.000,00	100%	200.000.000,00	100%	
Program peningkatan kapasitas sumber daya aparatur	Persentase sumber daya aparatur yang memiliki kompetensi sesuai bidangnya	75%	85%	250.000.000,00	85%	200.000.000,00	85%	250.000.000,00	100%	
Program peningkatan pengembangan sistem pelaporan capaian kinerja dan keuangan	Tingkat ketepatan pelaporan capaian kinerja dan keuangan	100%	100%	29.000.000,00	100%	29.000.000,00	100%	29.000.000,00	100%	
Program peningkatan sarana dan prasarana olahraga	Jumlah gedung olahraga	1 unit	2 unit	9.500.000.000,00	2 unit	9.500.000.000,00	2 unit	9.650.000.000,00	2 unit	
	Gelanggang/balai remaja	-	2 unit		2 unit		2 unit			
	Lapangan olahraga	7 unit	11 unit		12 unit		12 unit			
	Stadion olahraga	-	1 unit		1 unit		1 unit			
Program pembinaan dan pemasyarakatan olahraga	Jumlah kegiatan olahraga	14 Cabor	20 Cabor	5.500.000.000,00	20 Cabor	5.750.000.000,00	20 Cabor	5.850.000.000,00	20 Cabor	
Program pengembangan kebijakan dan manajemen olahraga	Peringkat prestasi olahraga	10 besar	7 besar	2.750.000.000,00	-	2.850.000.000,00	3 besar	3.000.000.000,00	3 besar	
		-	-	-	-	-	-	-	-	
Program pengembangan dan keserasian kebijakan pemuda	Jumlah organisasi pemuda	16 organisasi	16 organisasi	250.000.000,00	16 organisasi	300.000.000,00	16 organisasi	350.000.000,00	16 organisasi	Dinas Kepemudaan dan Olahraga
Program peningkatan peran serta kepemudaan	Jumlah kegiatan kepemudaan	12 kegiatan	20 kegiatan	3.500.000.000,00	25 kegiatan	3.650.000.000,00	30 kegiatan	3.950.000.000,00	30 kegiatan	
Program upaya pencegahan penyalahgunaan narkoba	Jumlah pemuda yang dilatih	-	370 pemuda	200.000.000,00	540 pemuda	250.000.000,00	740 pemuda	300.000.000,00	740 pemuda	

Sekretariat Korpri



**RAD AMPL KAB. OKU SELATAN 2020-2024**



	kecakapan hidup pemuda					-			-			Sat Pol PP
<b>20</b>	<b>URUSAN STATISTIK</b>											
	Program pelayanan administrasi perkantoran	Cakupan pelayanan administrasi perkantoran	100%	-		-			-		-	KPPS
	Program peningkatan sarana dan prasarana aparatur	Cakupan layanan sarana dan prasarana pelayanan	100%	-		-			-		-	
	Program peningkatan disiplin aparatur	Tingkat kedisiplin aparatur	100%	-		-			-		-	
	Program peningkatan kapasitas sumber daya aparatur	Persentase sumber daya aparatur yang memiliki kompetensi sesuai bidangnya	100%	-		-			-		-	
	Program peningkatan pengembangan sistem pelaporan capaian kinerja dan keuangan	Tingkat ketepatan pelaporan capaian kinerja dan keuangan	100%	-		-			-		-	
	Program Pengembangan Ekonomi Lokal	-	-	-		-			-		-	
	Program pengembangan data/informasi/statistik daerah	Ketersediaan data statistik daerah	2 dok	-		-			-		-	
		Ketersediaan data statistik daerah	-	9 dok	250.000.000,00	12 dok	300.000.000,00	15 dok	350.000.000,00	15 dok	Dinas Komunikasi dan Informatika	
<b>21</b>	<b>URUSAN PERSANDIAN</b>											
	Program pengembangan persandian daerah	Persentase Perangkat Daerah yang telah menggunakan sandi dalam komunikasi PD	0%	48%	250.000.000,00	76%	300.000.000,00	100%	350.000.000,00	100%	Dinas Komunikasi dan Informatika	
<b>22</b>	<b>URUSAN KEBUDAYAAN</b>											
	Program pelayanan administrasi perkantoran	Cakupan pelayanan administrasi perkantoran	85%	-		-			-		-	Disbudpar
	Program peningkatan sarana dan prasarana aparatur	Cakupan layanan sarana dan prasarana	75%	-		-			-		-	



**RAD AMPL KAB. OKU SELATAN 2020-2024**



		pelayanan									
	Program peningkatan disiplin aparatur	Tingkat kedisiplin aparatur	100%	-	-	-	-	-	-	-	
	Program peningkatan kapasitas sumber daya aparatur	Persentase sumber daya aparatur yang memiliki kompetensi sesuai bidangnya	65%	-	-	-	-	-	-	-	
	Program peningkatan pengembangan sistem pelaporan capaian kinerja dan keuangan	Tingkat ketepatan pelaporan capaian kinerja dan keuangan	100%	-	-	-	-	-	-	-	
	Program pengelolaan keragaman budaya	Jumlah kelembagaan/sanggar/grup kesenian	19 grup	49 grup	1.850.000.000,00	52 grup	1.950.000.000,00	58 grup	2.125.000.000,00	68 grup	Dinas Pariwisata dan Kebudayaan
	Program pengembangan nilai budaya	Persentase meningkatnya lembaga adat budaya Kabupaten OKU Selatan	25%	60%	350.000.000,00	80%	400.000.000,00	100%	450.000.000,00	100%	
	Program pengelolaan kekayaan budaya	Persentase Benda, situs dan kawasan cagar budaya yang dilestarikan	2,44%	14,63 %	250.000.000,00	19,51 %	300.000.000,00	24,39 %	350.000.000,00	24,39%	
<b>23</b>	<b>URUSAN PERPUSTAKAAN</b>										
	Program pelayanan administrasi perkantoran	Cakupan pelayanan administrasi perkantoran	100%	-	-	-	-	-	-	-	KPAD
	Program peningkatan sarana dan prasarana aparatur	Cakupan layanan sarana dan prasarana pelayanan	100%	-	-	-	-	-	-	-	
	Program peningkatan disiplin aparatur	Tingkat kedisiplin aparatur	100%	-	-	-	-	-	-	-	
	Program peningkatan kapasitas sumber daya aparatur	Persentase sumber daya aparatur yang memiliki kompetensi sesuai bidangnya	100%	-	-	-	-	-	-	-	
	Program peningkatan pengembangan sistem pelaporan capaian kinerja dan keuangan	Tingkat ketepatan pelaporan capaian kinerja dan keuangan	100%	-	-	-	-	-	-	-	



**RAD AMPL KAB. OKU SELATAN 2020-2024**



	Program pengembangan budaya baca dan pembinaan perpustakaan	Persentase meningkatnya minat baca masyarakat	44%	55%	2.550.000.000,00	65%	2.750.000.000,00	75%	3.000.000.000,00	75%	Dinas Perpustakaan dan Kearsipan
	Program peningkatan sarana prasarana perpustakaan umum daerah				-		-		-		
<b>24</b>	<b>URUSAN KEARSIPAN</b>										
	Program pelayanan administrasi perkantoran	Cakupan pelayanan administrasi perkantoran	-	65%	350.000.000,00	85%	400.000.000,00	95%	450.000.000,00	95%	Dinas Perpustakaan dan Kearsipan
	Program peningkatan sarana dan prasarana aparatur	Cakupan layanan sarana dan prasarana pelayanan	-	65%	350.000.000,00	75%	400.000.000,00	95%	450.000.000,00	95%	
	Program peningkatan disiplin aparatur	Tingkat kedisiplin aparatur	-	100%	125.000.000,00	100%	150.000.000,00	100%	200.000.000,00	100%	
	Program peningkatan kapasitas sumber daya aparatur	Persentase sumber daya aparatur yang memiliki kompetensi sesuai bidangnya	40%	65%	250.000.000,00	75%	300.000.000,00	95%	350.000.000,00	95%	
	Program peningkatan pengembangan sistem pelaporan capaian kinerja dan keuangan	Tingkat ketepatan pelaporan capaian kinerja dan keuangan	-	100%	11.000.000,00	100%	11.000.000,00	100%	11.000.000,00	100%	
	Program perbaikan sistem administrasi kearsipan	Persentase meningkatnya sistem administrasi kearsipan	-	50%	300.000.000,00	70%	350.000.000,00	80%	400.000.000,00	80%	
	Program penyelamatan dan pelestarian dokumen/arsip daerah	Persentase kebutuhan pengolahan dan penyimpanan arsip daerah	10%	40%	250.000.000,00	50%	300.000.000,00	60%	350.000.000,00	60%	
	Program pemeliharaan rutin/berkala sarana dan prasarana kearsipan	Persentase kebutuhan sarana pemeliharaan arsip kearsipan	-	60%	300.000.000,00	70%	350.000.000,00	80%	400.000.000,00	80%	
	Program peningkatan kualitas pelayanan informasi	Persentase peningkatan kualitas pelayanan informasi	-	40%	250.000.000,00	40%	300.000.000,00	40%	350.000.000,00	40%	
<b>25</b>	<b>URUSAN KELAUTAN DAN PERIKANAN</b>										



**RAD AMPL KAB. OKU SELATAN 2020-2024**



	Program pelayanan administrasi perkantoran	Cakupan pelayanan administrasi perkantoran	65%	100%	400.000.000,00	100%	450.000.000,00	100%	500.000.000,00	100%	Dinas Perikanan dan Peternakan
	Program peningkatan sarana dan prasarana aparatur	Cakupan layanan sarana dan prasarana pelayanan	45%	85%	200.000.000,00	100%	250.000.000,00	100%	300.000.000,00	100%	
	Program peningkatan disiplin aparatur	Tingkat kedisiplin aparatur	100%	100%	125.000.000,00	100%	150.000.000,00	100%	200.000.000,00	100%	
	Program peningkatan kapasitas sumber daya aparatur	Persentase sumber daya aparatur yang memiliki kompetensi sesuai bidangnya	75%	95%	300.000.000,00	100%	350.000.000,00	100%	400.000.000,00	100%	
	Program peningkatan pengembangan sistem pelaporan capaian kinerja dan keuangan	Tingkat ketepatan pelaporan capaian kinerja dan keuangan	100%	100%	15.200.000,00	100%	15.200.000,00	100%	15.200.000,00	100%	
	Program pengembangan budidaya perikanan	Produksi ikan budidaya	98,49%	77,26 %	2.250.000.000,00	89,52 %	2.500.000.000,00	99,86 %	2.750.000.000,00	99,86%	
	Program pengembangan perikanan tangkap	Produksi perikanan tangkap	747,7 ton	765 ton	250.000.000,00	770 ton	300.000.000,00	775 ton	350.000.000,00	775 ton	
	Program optimalisasi pengelolaan dan pemasaran produksi perikanan	Peningkatan konsumsi ikan masyarakat (kg/kapita/tahun)	37	48	250.000.000,00	52	300.000.000,00	53	350.000.000,00	53	
	Program pengembangan kawasan budidaya laut, air payau dan air tawar	Persentase sarana dan prasarana kawasan minapolitan di Kecamatan Banding Agung	25%	60%	300.000.000,00	70%	350.000.000,00	80%	400.000.000,00	80%	
<b>26</b>	<b>URUSAN PARIWISATA</b>										
	Program pelayanan administrasi perkantoran	Cakupan pelayanan administrasi perkantoran	-	100%	400.000.000,00	100%	450.000.000,00	100%	500.000.000,00	100%	Dinas Pariwisata dan Kebudayaan
	Program peningkatan sarana dan prasarana aparatur	Cakupan layanan sarana dan prasarana pelayanan	-	100%	250.000.000,00	100%	300.000.000,00	100%	350.000.000,00	100%	
	Program peningkatan disiplin aparatur	Tingkat kedisiplin aparatur	-	100%	125.000.000,00	100%	150.000.000,00	100%	200.000.000,00	100%	



**RAD AMPL KAB. OKU SELATAN 2020-2024**



	Program peningkatan kapasitas sumber daya aparatur	Persentase sumber daya aparatur yang memiliki kompetensi sesuai bidangnya	-	100%	300.000.000,00	100%	350.000.000,00	100%	300.000.000,00	100%	
	Program peningkatan pengembangan sistem pelaporan capaian kinerja dan keuangan	Tingkat ketepatan pelaporan capaian kinerja dan keuangan	-	100%	14.500.000,00	100%	14.500.000,00	100%	14.500.000,00	100%	
	Program pengembangan destinasi pariwisata	Jumlah daerah yang difasilitasi/didukung untuk menjadi destinasi pariwisata nasional	0 lokasi	1 lokasi	8.800.000.000,00	1 lokasi	885.000.000,00	1 lokasi	950.000.000,00	1 lokasi	1 lokasi
		Jumlah desa yang difasilitasi untuk dikembangkan sebagai desa wisata	0 desa	4 desa		8 desa		10 desa		10 desa	
	Program pengembangan kemitraan	Jumlah sarana pariwisata yang dikelola oleh masyarakat dan swasta	1 objek	5 objek	300.000.000,00	6 objek	350.000.000,00	7 objek	400.000.000,00	8 objek	8 objek
		Jumlah usaha/industri pariwisata mikro dan kecil yang difasilitasi untuk meningkatkan nilai tambah	0 klpk	15 klpk		20 klpk		25 klpk		25 klpk	
	Program pengembangan pemasaran pariwisata	Jumlah event berskala nasional dan internasional	6 event	15 event	3.750.000.000,00	15 event	3.850.000.000,00	15 event	4.000.000.000,00	15 event	15 event
<b>27</b>	<b>URUSAN PERTANIAN</b>										
	Program pelayanan administrasi perkantoran	Cakupan pelayanan administrasi perkantoran	100%	-	-	-	-	-	-	-	BP4K
	Program peningkatan sarana dan prasarana aparatur	Cakupan layanan sarana dan prasarana pelayanan	100%	-	-	-	-	-	-	-	-
	Program peningkatan disiplin aparatur	Tingkat kedisiplin aparatur	100%	-	-	-	-	-	-	-	-
	Program peningkatan kapasitas sumber daya aparatur	Persentase sumber daya aparatur yang memiliki kompetensi sesuai bidangnya	100%	-	-	-	-	-	-	-	-



**RAD AMPL KAB. OKU SELATAN 2020-2024**



Program peningkatan pengembangan sistem pelaporan capaian kinerja dan keuangan	Tingkat ketepatan pelaporan capaian kinerja dan keuangan	100%	-	-	-	-	-	-	-	
Program pelayanan administrasi perkantoran	Cakupan pelayanan administrasi perkantoran	85%	100%	600.000.000,00	100%	650.000.000,00	100%	750.000.000,00	100%	Dinas Pertanian
Program peningkatan sarana dan prasarana aparatur	Cakupan layanan sarana dan prasarana pelayanan	75%	100%	200.000.000,00	100%	250.000.000,00	100%	300.000.000,00	100%	
Program peningkatan disiplin aparatur	Tingkat kedisiplin aparatur	100%	100%	125.000.000,00	100%	150.000.000,00	100%	200.000.000,00	100%	
Program peningkatan kapasitas sumber daya aparatur	Persentase sumber daya aparatur yang memiliki kompetensi sesuai bidangnya	70%	100%	250.000.000,00	100%	300.000.000,00	100%	350.000.000,00	100%	
Program peningkatan pengembangan sistem pelaporan capaian kinerja dan keuangan	Tingkat ketepatan pelaporan capaian kinerja dan keuangan	100%	100%	31.000.000,00	100%	31.000.000,00	100%	35.000.000,00	100%	
Program peningkatan kesejahteraan petani	Indeks Nilai tukar petani (NTP)	100	-	-	-	-	-	-	-	BP4K
Program peningkatan kesejahteraan petani	Indeks Nilai tukar petani (NTP)	100	106	1.750.000.000,00	108	1.850.000.000,00	110	2.000.000.000,00	110	Dinas Pertanian
Program pemberdayaan penyuluh pertanian/ perkebunan lapangan	Kelas kelompok tani pemula Kelas kelompok tani lanjut Kelas kelompok tani madya Kelas kelompok tani utama	1.527	1.495	2.750.000.000,00	1.527	2.850.000.000,00	1.529	3.000.000.000,00	1.529	Dinas Pertanian
		206	251		262		264			
		0	11		14		19			
		0	3		5		6			
Program Pembinaan Lingkungan Sosial	-	-	-	-	-	-	-	-	-	
Program peningkatan pemasaran hasil produksi pertanian/ perkebunan	Kontribusi lapangan usaha sektor pertanian, perkebunan, peternakan, perburuan dan jasa pertanian terhadap PDRB	34,77%	33,51 %	2.550.000.000,00	34,85 %	2.600.000.000,00	35,12 %	2.850.000.000,00	35,12%	
Program peningkatan pemasaran hasil produksi peternakan				2.250.000.000,00		2.300.000.000,00		2.750.000.000,00		Dinas Perikanan dan Peternakan



**RAD AMPL KAB. OKU SELATAN 2020-2024**



Program peningkatan pemasaran hasil produksi pertanian/ perkebunan	Informasi komoditi pertanian	1 dok	-	-	-	-	-	-	-	BP4K
Program peningkatan ketahanan pangan (pertanian/ perkebunan)	Provitasi padi (ton/ha)	4,59 ton/ha	5,4 ton/ha	6.500.000.000,00	5,5 ton/ha	6.550.000.000,00	5,68 ton/ha	6.840.000.000,00	5,68 ton/ha	Dinas Pertanian
	Provitasi jagung	5,88 ton/ha	6,7 ton/ha		7,0 ton/ha		7,18 ton/ha		7,18 ton/ha	
	Provitasi kedelai	1,1 ton/ha	1,4 ton/ha		1,45 ton/ha		1,5 ton/ha		1,5 ton/ha	
	Provitasi cabe	8 ton/ha	9,7 ton/ha		9,8 ton/ha		10 ton/ha		10 ton/ha	
	Provitasi bawang merah	0 ton/ha	21 ton/ha		22 ton/ha		22 ton/ha		22 ton/ha	
	Provitasi pisang	58 ton/ha	60 ton/ha		60 ton/ha		60 ton/ha		60 ton/ha	
	Provitasi alpukat	3 ton/ha	3,5 ton/ha		3,5 ton/ha		3,8 ton/ha		3,8 ton/ha	
	Provitasi durian	30 ton/ha	32 ton/ha		35 ton/ha		35 ton/ha		35 ton/ha	
	Provitasi duku	15 ton/ha	16 ton/ha		17 ton/ha		17 ton/ha		17 ton/ha	
	Produksi kopi	46.744,82 ton	50.000 ton		51.000 ton		52.000 ton		52.000 ton	
	Produksi lada	1.133,65 ton	1.300 ton		1.400 ton		1.500 ton		1.500 ton	
	Produksi kakao	764,80 ton	790 ton		800 ton		820 ton		820 ton	
	Produksi karet	5.187,20 ton	5.300 ton		5.350 ton		5.400 ton		5.400 ton	
Produksi tembakau	236 ton	236 ton	260 ton	260 ton	260 ton					
Program peningkatan ketahanan pangan (pertanian/ perkebunan)	Produksi sawit	241,50 ton	-	-	-	-	-	-	-	Dishutbun
Program peningkatan produksi pertanian/ perkebunan	Luas areal tanam padi	43.294 ha	44.600 ha	2.250.000.000,00	44,900 ha	2.300.000.000,00	45,000 ha	2.500.000.000,00	45,000 ha	Dinas Pertanian
	Luas areal tanam jagung	9.395 ha	16.000 ha		18,000 ha		20,000 ha		20,000 ha	



**RAD AMPL KAB. OKU SELATAN 2020-2024**



		Luas areal tanam cabe	50 ha	85 ha		85 ha		89 ha		89 ha	
		Luas areal tanam bawang merah	0	25 ha		30 ha		35 ha		35 ha	
		Luas areal tanam pisang (batang)	292.350	400.000		400.000		400.000		400.000	
		Luas areal tanam alpukat	20.040	20.045		20.045		20.045		20.045	
		Luas areal tanam durian	70.822	85.000		85.000		85.000		85.000	
		Luas areal tanam duku	25.171	26.000		26.000		26.000		26.000	
		Luas areal tanam karet	5.510 ha	400 ha		500 ha		600 ha		6.110 ha	
		Luas areal tanam kopi	70.799 ha	70.799 ha		70.799 ha		70.799 ha		70.799 ha	
		Luas areal tanam lada	4.625 ha	40 ha		40 ha		45 ha		4.840 ha	
		Luas areal tanam kakao	1.726 ha	20 ha		25 ha		40 ha		1.846 ha	
	Program Peningkatan Produksi Perkebunan				-		-		-		
	Program fasilitasi kebijakan tembakau nasional	luas areal tanaman tembakau	295 ha	325 ha	1.125.000.000,00	325 ha	1.300.000.000,00	325 ha	1.550.000.000,00	325 ha	
	Program sosialisasi ketentuan di bidang cukai				-		-		-		
	Program pencegahan dan penanggulangan penyakit ternak	Persentase pencegahan dan penanggulangan penyakit ternak	70%	85%	250.000.000,00	90%	300.000.000,00	95%	350.000.000,00	95%	Dinas Perikanan dan Peternakan
	Program peningkatan produksi hasil peternakan	Produksi daging dan telur	824,23 ton	835 ton	2.750.000.000,00	840 ton	2.800.000.000,00	850 ton	3.000.000.000,00	850 ton	
	Program peningkatan penerapan teknologi pertanian/ perkebunan	Cakupan bina kelompok petani	37,15%	55,10 %	2.250.000.000,00	60,00 %	2.300.000.000,00	65,00 %	2.500.000.000,00	65,00%	Dinas Pertanian
		Jumlah alsintan	12 unit	-	-	-	-	-	-	-	KKP
		Jumlah alsintan	12 unit	-	-	-	-	-	-	-	BP4K
	Program peningkatan penerapan teknologi peternakan	Cakupan bina kelompok ternak	-	16%	2.250.000.000,00	20%	2.300.000.000,00	24%	2.500.000.000,00	24%	Dinas Perikanan dan Peternakan
<b>28</b>	<b>URUSAN KEHUTANAN</b>										



**RAD AMPL KAB. OKU SELATAN 2020-2024**



	Program pelayanan administrasi perkantoran	Cakupan pelayanan administrasi perkantoran	100%	-	-	-	-	-	-	Dishutbun
	Program peningkatan sarana dan prasarana aparatur	Cakupan layanan sarana dan prasarana pelayanan	100%	-	-	-	-	-	-	
	Program peningkatan disiplin aparatur	Tingkat kedisiplin aparatur	100%	-	-	-	-	-	-	
	Program peningkatan kapasitas sumber daya aparatur	Persentase sumber daya aparatur yang memiliki kompetensi sesuai bidangnya	100%	-	-	-	-	-	-	
	Program peningkatan pengembangan sistem pelaporan capaian kinerja dan keuangan	Tingkat ketepatan pelaporan capaian kinerja dan keuangan	100%	-	-	-	-	-	-	
	Program pemanfaatan potensi sumber daya hutan	Jumlah luas Taman Hutan Raya (Tahura), Hutan Tanaman Rakyat (HTR), dan Hutan Kota	26.455 ha	-	-	-	-	-	-	
	Perlindungan dan konservasi sumber daya hutan									
	Program rehabilitasi hutan dan lahan	Persenase luas hutan lindung dan hutan produksi yang dikelola	3,84%	-	-	-	-	-	-	
	Program pemanfaatan kawasan hutan industri									
	Program pembinaan dan penertiban industri hasil hutan									
	Program perencanaan dan pengembangan hutan									
<b>29</b>	<b>URUSAN ENERGI DAN SUMBER DAYA MINERAL</b>									
	Program pelayanan administrasi perkantoran	Cakupan pelayanan administrasi perkantoran	100%	-	-	-	-	-	-	DPE
	Program peningkatan sarana dan prasarana aparatur	Cakupan layanan sarana dan prasarana pelayanan	100%	-	-	-	-	-	-	
	Program peningkatan disiplin aparatur	Tingkat kedisiplin aparatur	100%	-	-	-	-	-	-	



**RAD AMPL KAB. OKU SELATAN 2020-2024**



	Program peningkatan kapasitas sumber daya aparatur	Persentase sumber daya aparatur yang memiliki kompetensi sesuai bidangnya	100%	-	-	-	-	-	-	-	
	Program peningkatan pengembangan sistem pelaporan capaian kinerja dan keuangan	Tingkat ketepatan pelaporan capaian kinerja dan keuangan	100%	-	-	-	-	-	-	-	
	Program pembinaan dan pengawasan bidang pertambangan	Jumlah lokasi pertambangan tanpa izin yang diawasi	7 lokasi	-	-	-	-	-	-	-	
	Program pembinaan dan pengembangan bidang ketenagalistrikan	Rasio elektrifikasi	45,50%	-	-	-	-	-	-	-	
<b>30</b>	<b>URUSAN PERDAGANGAN</b>										
	Program peningkatan efisiensi perdagangan dalam negeri	Jumlah pasar yang mendapat pembangunan, pengembangan, dan peningkatan	12 pasar	7 pasar	3.750.000.000,00	9 pasar	3.850.000.000,00	11 pasar	4.000.000.000,00	25 pasar	Dinas Koperasi dan UKM, Perindustrian dan Perdagangan
	Program perlindungan konsumen dan pengamanan perdagangan	Jumlah pelaku usaha perdagangan yang diawasi, dipantau dan dikendalikan	N/A	350 pelaku usaha	200.000.000,00	400 pelaku usaha	250.000.000,00	450 pelaku usaha	300.000.000,00	450 pelaku usaha	
	Program pembinaan pedagang kaki lima dan asongan	Jumlah pedagang/usaha informal yang dibina	N/A	90 pelaku usaha	200.000.000,00	100 pelaku usaha	200.000.000,00	120 pelaku usaha	250.000.000,00	120 pelaku usaha	
	Program peningkatan dan pengembangan ekspor	Jumlah pameran produk unggulan daerah	3 kali	-	-	-	-	-	-	3 kali	
<b>31</b>	<b>URUSAN PERINDUSTRIAN</b>										
	Program pengembangan sentra-sentra industri potensial	Jumlah sentra-sentra industri yang dibangun	0 unit	4 unit	2.250.000.000,00	5 unit	2.300.000.000,00	6 unit	2.500.000.000,00	6 unit	Dinas Koperasi dan UKM, Perindustrian dan Perdagangan
	Program pengembangan industri kecil dan menengah	Jumlah Wirausaha Baru	N/A	51 UKM/IKM	1.050.000.000,00	55 UKM/IKM	1.150.000.000,00	60 UKM/IKM	1.250.000.000,00	60 UKM/IKM	



**RAD AMPL KAB. OKU SELATAN 2020-2024**



	Program peningkatan kapasitas iptek sistem produksi	Persentase peningkatan kapasitas iptek sistem produksi	40%	60%	250.000.000,00	65%	300.000.000,00	70%	350.000.000,00	70%	
	Program penataan struktur industri	Persentase penataan struktur industri	40%	60%	250.000.000,00	65%	300.000.000,00	70%	350.000.000,00	70%	
<b>32</b>	<b>URUSAN TRANSMIGRASI</b>										
	Program pengembangan wilayah transmigrasi	Identifikasi calon lokasi pengembangan transmigrasi	-	2 lokasi	250.000.000,00	3 lokasi	300.000.000,00	4 lokasi	350.000.000,00	4 lokasi	Dinas Tenaga Kerja dan Transmigrasi
	Program transmigrasi local	Persentase warga transmigrasi terampil	15%	80%	250.000.000,00	90%	300.000.000,00	100%	350.000.000,00	100%	
<b>33</b>	<b>URUSAN PERENCANAAN</b>										
	Program pelayanan administrasi perkantoran	Cakupan pelayanan administrasi perkantoran	85%	100%	1.150.000.000,00	100%	1.250.000.000,00	100%	1.450.000.000,00	100%	Bappeda Litbang
	Program peningkatan sarana dan prasarana aparatur	Cakupan layanan sarana dan prasarana pelayanan	75%	95%	975.000.000,00	100%	995.000.000,00	100%	1.125.000.000,00	100%	
	Program peningkatan disiplin aparatur	Tingkat kedisiplin aparatur	100%	100%	125.000.000,00	100%	150.000.000,00	100%	200.000.000,00	100%	
	Program peningkatan kapasitas sumber daya aparatur	Persentase sumber daya aparatur yang memiliki kompetensi sesuai bidangnya	75%	95%	300.000.000,00	100%	350.000.000,00	100%	400.000.000,00	100%	
	Program peningkatan pengembangan sistem pelaporan capaian kinerja dan keuangan	Tingkat ketepatan pelaporan capaian kinerja dan keuangan	100%	100%	45.000.000,00	100%	45.000.000,00	100%	45.000.000,00	100%	
	Program perencanaan pembangunan daerah	Jumlah dokumen perencanaan pembangunan daerah	55 dok	65 dok	1.500.000.000,00	80 dok	1.650.000.000,00	95 dok	1.950.000.000,00	160 dok	
	Program perencanaan pembangunan ekonomi	Jumlah dokumen perencanaan pembangunan ekonomi	-	20 dok	550.000.000,00	24 dok	600.000.000,00	29 dok	650.000.000,00	29 dok	
	Program perencanaan sosial dan budaya	Jumlah dokumen perencanaan sosial dan budaya	3 dok	26 dok	300.000.000,00	35 dok	350.000.000,00	45 dok	400.000.000,00	45 dok	



**RAD AMPL KAB. OKU SELATAN 2020-2024**



	Program perencanaan prasarana wilayah dan sumber daya alam	Jumlah dokumen perencanaan prasarana wilayah dan sumber daya alam	2 dok	7 dok	950.000.000,00	9 dok	1.000.000.000,00	11 dok	1.250.000.000,00	13 dok	
	Program perencanaan pengembangan wilayah strategis cepat tumbuh	Jumlah dokumen perencanaan pengembangan wilayah strategis cepat tumbuh	1 dok	2 dok	200.000.000,00	3 dok	250.000.000,00	4 dok	300.000.000,00	5 dok	
	Program perencanaan pengembangan kota-kota menengah dan besar	Jumlah dokumen perencanaan pengembangan kota-kota menengah dan besar	2 dok	6 dok	300.000.000,00	8 dok	350.000.000,00	10 dok	400.000.000,00	12 dok	
	Program perencanaan pembangunan daerah rawan bencana	Jumlah dokumen perencanaan pembangunan daerah rawan bencana	1 dok	2 dok	200.000.000,00	3 dok	250.000.000,00	4 dok	300.000.000,00	5 dok	
	Program pengembangan data/informasi	Jumlah dokumen data/informasi	12 dok	32 dok	850.000.000,00	41 dok	855.000.000,00	50 dok	950.000.000,00	62 dok	
	Program pengembangan wilayah perbatasan	Jumlah dokumen kajian wilayah perbatasan	-	2 dok	200.000.000,00	3 dok	250.000.000,00	4 dok	300.000.000,00	4 dok	
	Program kerjasama pembangunan	MoU kerjasama pembangunan	1 MoU	3 MoU	300.000.000,00	3 MoU	350.000.000,00	3 MoU	400.000.000,00	3 MoU	
	Program peningkatan kapasitas kelembagaan perencanaan pembangunan daerah	Jumlah aparatur perencana yang berkompeten	0 Org	14 Org	750.000.000,00	16 Org	800.000.000,00	20 Org	950.000.000,00	20 Org	
		Sistem informasi e-planing	0 sistem	1 sistem		1 sistem		1 sistem		1 sistem	1 sistem
<b>34</b>	<b>URUSAN KEUANGAN</b>										
	Program pelayanan administrasi perkantoran	Cakupan pelayanan administrasi perkantoran	85%	100%	4.150.000.000,00	100%	4.250.000.000,00	100%	4.550.000.000,00	100%	Badan Pengelola Keuangan dan Aset Daerah
	Program peningkatan sarana dan prasarana aparatur	Cakupan layanan sarana dan prasarana pelayanan	75%	95%	350.000.000,00	100%	400.000.000,00	100%	450.000.000,00	100%	
	Program peningkatan disiplin aparatur	Tingkat kedisiplin aparatur	100%	100%	125.000.000,00	100%	150.000.000,00	100%	200.000.000,00	100%	



**RAD AMPL KAB. OKU SELATAN 2020-2024**



	Program peningkatan kapasitas sumber daya aparatur	Persentase sumber daya aparatur yang memiliki kompetensi sesuai bidangnya	85%	100%	300.000.000,00	100%	350.000.000,00	100%	400.000.000,00	100%	
	Program peningkatan pengembangan sistem pelaporan capaian kinerja dan keuangan	Tingkat ketepatan pelaporan capaian kinerja dan keuangan	100%	100%	89.000.000,00	100%	100.000.000,00	100%	105.000.000,00	100%	
	Program peningkatan dan pengembangan pengelolaan keuangan daerah	Predikat pengelolaan keuangan	WTP	WTP	6.500.000.000,00	WTP	6.550.000.000,00	WTP	7.840.000.000,00	WTP	Sekretariat Daerah
					-		-		-		
	Program pelayanan administrasi perkantoran	Cakupan pelayanan administrasi perkantoran	85%	100%	2.150.000.000,00	100%	2.500.000.000,00	100%	2.650.000.000,00	100%	Badan Pengelola Pajak dan Retribusi Daerah
	Program peningkatan sarana dan prasarana aparatur	Cakupan layanan sarana dan prasarana pelayanan	80%	100%	650.000.000,00	100%	700.000.000,00	100%	750.000.000,00	100%	
	Program peningkatan disiplin aparatur	Tingkat kedisiplin aparatur	100%	100%	125.000.000,00	100%	150.000.000,00	100%	200.000.000,00	100%	
	Program peningkatan kapasitas sumber daya aparatur	Persentase sumber daya aparatur yang memiliki kompetensi sesuai bidangnya	65%	85%	250.000.000,00	90%	175.000.000,00	95%	250.000.000,00	95%	
	Program peningkatan pengembangan sistem pelaporan capaian kinerja dan keuangan	Tingkat ketepatan pelaporan capaian kinerja dan keuangan	100%	100%	13.500.000,00	100%	15.000.000,00	100%	15.000.000,00	100%	
	Program peningkatan dan pengembangan pengelolaan keuangan daerah	Pendapatan Asli Daerah (PAD)	41,11 M	53,11 M	2.750.000.000,00	58,19 M	2.850.000.000,00	63,31 M	3.125.000.000,00	63,31 M	
<b>35</b>	<b>URUSAN KEPEGAWAIAN SERTA PENDIDIKAN DAN PELATIHAN</b>										
	Program pelayanan administrasi perkantoran	Cakupan pelayanan administrasi perkantoran	80%	100%	500.000.000,00	100%	550.000.000,00	100%	600.000.000,00	100%	Badan Kepegawaian dan Pengembangan SDM
	Program peningkatan sarana dan prasarana aparatur	Cakupan layanan sarana dan prasarana pelayanan	80%	100%	300.000.000,00	100%	350.000.000,00	100%	400.000.000,00	100%	



**RAD AMPL KAB. OKU SELATAN 2020-2024**



	Program peningkatan disiplin aparatur	Tingkat kedisiplin aparatur	100%	100%	125.000.000,00	100%	150.000.000,00	100%	200.000.000,00	100%	
	Program peningkatan kapasitas sumber daya aparatur	Persentase sumber daya aparatur yang memiliki kompetensi sesuai bidangnya	75%	95%	400.000.000,00	100%	450.000.000,00	100%	500.000.000,00	100%	
	Program peningkatan pengembangan sistem pelaporan capaian kinerja dan keuangan	Tingkat ketepatan pelaporan capaian kinerja dan keuangan	100%	100%	14.000.000,00	100%	15.000.000,00	100%	15.000.000,00	100%	
	Program peningkatan kapasitas dan sumber daya aparatur	Persentase pejabat yang telah lulus diklat kepemimpinan dan diklat jabatan fungsional	19,35%	61,60 %	2.550.000.000,00	75,10 %	2.750.000.000,00	100%	2.950.000.000,00	100%	
	Program pembinaan dan pengembangan aparatur	Persentase ketersediaan pegawai berdasarkan analisis jabatan dan analisis beban kerja	10%	80%	2.550.000.000,00	100%	2.750.000.000,00	100%	2.950.000.000,00	100%	
	Program pendidikan kedinasan	Persentase pegawai lulusan S1	47,20%	75,00 %	500.000.000,00	82,00 %	550.000.000,00	85,00 %	600.000.000,00	85,00%	
		Persentase pegawai lulusan S2	2,10%	4,00%		4,90%		5,80 %		5,80%	
		Persentase pegawai lulusan S3	0,00%	0,001 %		0,001 %		0,002 %		0,002%	
	Program peningkatan disiplin aparatur	Jumlah pelanggaran disiplin aparatur	10 kasus	0 kasus	200.000.000,00	0 kasus	250.000.000,00	0 kasus	300.000.000,00	0 kasus	
	Program fasilitasi pindah/purna tugas PNS	Persentase fasilitasi pegawai purna tugas	65%	85%	200.000.000,00	100%	250.000.000,00	100%	300.000.000,00	100%	
<b>36</b>	<b>URUSAN PENELITIAN DAN PENGEMBANGAN</b>										
	Program kerjasama pembangunan	Jumlah produk-produk inovasi	1 produk	5 produk	300.000.000,00	7 Produk	350.000.000,00	10 produk	400.000.000,00	10 produk	Bappeda Litbang
		Persentase pemanfaatan hasil kelitbangan	0%	80%		100%		100%			
		Persentase perangkat daerah yang difasilitasi dalam penerapan inovasi daerah	1,87%	35%		50%		60%			



**RAD AMPL KAB. OKU SELATAN 2020-2024**



	Program peningkatan potensi sumber daya daerah	Jumlah produk-produk inovatif baru	1 produk	-	-	-	-	-	-	Sekretariat Daerah	
<b>37</b>	<b>URUSAN ADMINISTRASI PEMERINTAHAN</b>										
	Program pelayanan administrasi perkantoran	Cakupan pelayanan administrasi perkantoran	85%	100%	24.750.000.000,00	100%	25.000.000.000,00	100%	27.000.000.000,00	100%	Sekretariat Daerah
	Program peningkatan sarana dan prasarana aparatur	Cakupan layanan sarana dan prasarana pelayanan	85%	100%	12.550.000.000,00	100%	12.750.000.000,00	100%	13.150.000.000,00	100%	
	Program peningkatan disiplin aparatur	Tingkat kedisiplin aparatur	100%	100%	1.750.000.000,00	100%	1.850.000.000,00	100%	2.000.000.000,00	100%	
	Program peningkatan kapasitas sumber daya aparatur	Persentase sumber daya aparatur yang memiliki kompetensi sesuai bidangnya	65%	85%	1.750.000.000,00	90%	1.950.000.000,00	95%	2.000.000.000,00	95%	
	Program peningkatan pengembangan sistem pelaporan capaian kinerja dan keuangan	Tingkat ketepatan pelaporan capaian kinerja dan keuangan	100%	100%	750.000.000,00	100%	800.000.000,00	100%	850.000.000,00	100%	
	Program peningkatan pelayanan kedinasan kepala daerah/wakil kepala daerah	Persentase terpenuhinya pelayanan kedinasan KDH/WKDH	60%	100%	3.150.000.000,00	100%	3.250.000.000,00	100%	3.500.000.000,00	100%	
		Persentase kepatuhan aparatur kebijakan kepala daerah	Indeks C	Indeks B		Indeks BB		Indeks BB		Indeks BB	
	Program peningkatan sistem pengawasan internal dan pengendalian pelaksanaan kebijakan KDH	Persentase kepatuhan aparatur kebijakan kepala daerah	Indeks C	-	-	-	-	-	-	-	
	Program optimalisasi pemanfaatan teknologi informasi	Jumlah inovasi pengembangan data elektronik	1 buah	2 buah	2.500.000.000,00	3 buah	2.550.000.000,00	4 buah	2.750.000.000,00	4 buah	
	Program penataan peraturan perundang-undangan	Jumlah regulasi	413 Regulasi	1.970 Regulasi	1.750.000.000,00	2.470 Regulasi	1.850.000.000,00	2.970 Regulasi	2.000.000.000,00	3.383 Regulasi	
	Program peningkatan kerjasama antar pemerintah daerah	Jumlah MoU	40 MoU	4 MoU	200.000.000,00	5 MoU	250.000.000,00	6 MoU	300.000.000,00	46 MoU	



**RAD AMPL KAB. OKU SELATAN 2020-2024**



Program penataan daerah otonomi baru	Jumlah regulasi kelembagaan	0 Regulasi	4 Regulasi	400.000.000,00	5 Regulasi	450.000.000,00	6 Regulasi	500.000.000,00	6 Regulasi	
Program penataan dan penyempurnaan kebijakan sistem dan prosedur pengawasan	Cakupan pengawasan kebijakan kepala daerah	N/A	-	-	-	-	-	-	-	
Program Peningkatan Kualitas Sumber Daya Manusia, Sosial Budaya dan Kehidupan Beragama	Persentase peningkatan kualitas sarana ibadah	65%	85%	10.750.000.000,00	100%	12.735.000.000,00	100%	13.125.000.000,00	100%	
	Jumlah anak usia sekolah yang memiliki sertifikasi baca Alquran	150 orang	550 orang		750 orang		1.150 orang		1.150 orang	
Program pengendalian dan pengawasan inflasi daerah	Angka inflasi	4,98%	4%	300.000.000,00	4%	350.000.000,00	4%	400.000.000,00	4%	
Program pembinaan dan pengembangan aparatur	Persentase ketersediaan pegawai berdasarkan analisis beban kerja	10%	-	-	-	-	-	-	-	
Program pelayanan administrasi perkantoran	Cakupan pelayanan administrasi perkantoran	90%	100%	550.000.000,00	100%	600.000.000,00	100%	650.000.000,00	100%	Sekretariat DPRD
Program peningkatan sarana dan prasarana aparatur	Cakupan layanan sarana dan prasarana pelayanan	70%	96%	2.500.000.000,00	100%	2.550.000.000,00	100%	2.750.000.000,00	100%	
Program peningkatan disiplin aparatur	Tingkat kedisiplin aparatur	100%	100%	125.000.000,00	100%	150.000.000,00	100%	200.000.000,00	100%	
Program peningkatan kapasitas sumber daya aparatur	Persentase sumber daya aparatur yang memiliki kompetensi sesuai bidangnya	60%	95%	375.000.000,00	95%	400.000.000,00	95%	450.000.000,00	95%	
Program peningkatan pengembangan sistem pelaporan capaian kinerja dan keuangan	Tingkat ketepatan pelaporan capaian kinerja dan keuangan	100%	100%	10.000.000,00	100%	15.000.000,00	100%	15.000.000,00	100%	
Program optimalisasi pemanfaatan teknologi informasi	Persentase optimalisasi pemanfaatan teknologi informasi	40%	85%	950.000.000,00	90%	955.000.000,00	95%	1.000.000.000,00	95%	



**RAD AMPL KAB. OKU SELATAN 2020-2024**



Program peningkatan kapasitas lembaga perwakilan rakyat daerah	Jumlah rancangan peraturan daerah inisiatif	-	8 Raperda	26.150.000.000,00	10 Raperda	26.885.000.000,00	12 Raperda	28.890.000.000,00	12 Raperda	
	Jumlah perda yang ditetapkan terhadap program legislasi daerah	9 perda	56 perda		74 perda		90 perda		99 perda	
Program pelayanan administrasi perkantoran	Cakupan pelayanan administrasi perkantoran	65%	85%	150.000.000,00	90%	200.000.000,00	95%	250.000.000,00	95%	Sekretariat Korpri
Program peningkatan sarana dan prasarana aparatur	Cakupan layanan sarana dan prasarana pelayanan	85%	100%	150.000.000,00	100%	200.000.000,00	100%	250.000.000,00	100%	
Program peningkatan disiplin aparatur	Tingkat kedisiplin aparatur	100%	100%	125.000.000,00	100%	150.000.000,00	100%	200.000.000,00	100%	
Program peningkatan kapasitas sumber daya aparatur	Persentase sumber daya aparatur yang memiliki kompetensi sesuai bidangnya	65%	85%	200.000.000,00	90%	250.000.000,00	95%	300.000.000,00	95%	
Program peningkatan pengembangan sistem pelaporan capaian kinerja dan keuangan	Tingkat ketepatan pelaporan capaian kinerja dan keuangan	100%	100%	13.000.000,00	100%	14.500.000,00	100%	14.500.000,00	100%	
Program pelayanan administrasi perkantoran	Cakupan pelayanan administrasi perkantoran	65%	85%	550.000.000,00	90%	600.000.000,00	95%	650.000.000,00	95%	Kecamatan Muaradua
Program peningkatan sarana dan prasarana aparatur	Cakupan layanan sarana dan prasarana pelayanan	60%	95%	200.000.000,00	100%	250.000.000,00	100%	300.000.000,00	100%	
Program peningkatan disiplin aparatur	Tingkat kedisiplin aparatur	100%	100%	125.000.000,00	100%	150.000.000,00	100%	200.000.000,00	100%	
Program peningkatan kapasitas sumber daya aparatur	Persentase sumber daya aparatur yang memiliki kompetensi sesuai bidangnya	45%	85%	250.000.000,00	95%	300.000.000,00	95%	350.000.000,00	95%	
Program peningkatan pengembangan sistem pelaporan capaian kinerja dan keuangan	Tingkat ketepatan pelaporan capaian kinerja dan keuangan	100%	100%	6.500.000,00	100%	6.500.000,00	100%	7.000.000,00	100%	



**RAD AMPL KAB. OKU SELATAN 2020-2024**



Program fasilitasi kegiatan pemerintahan daerah	Persentase ketersediaan laporan Pelaksanaan fasilitasi dan koordinasi Penyelenggaraan pemerintahan wilayah kecamatan	90%	100%	385.000.000,00	100%	425.000.000,00	100%	450.000.000,00	100%	
Program pelayanan administrasi perkantoran	Cakupan pelayanan administrasi perkantoran	65%	85%	400.000.000,00	90%	450.000.000,00	95%	500.000.000,00	95%	Kecamatan BPR Ranau Tengah
Program peningkatan sarana dan prasarana aparatur	Cakupan layanan sarana dan prasarana pelayanan	60%	95%	200.000.000,00	100%	250.000.000,00	100%	300.000.000,00	100%	
Program peningkatan disiplin aparatur	Tingkat kedisiplin aparatur	100%	100%	125.000.000,00	100%	150.000.000,00	100%	200.000.000,00	100%	
Program peningkatan kapasitas sumber daya aparatur	Persentase sumber daya aparatur yang memiliki kompetensi sesuai bidangnya	45%	85%	250.000.000,00	95%	300.000.000,00	95%	350.000.000,00	95%	
Program peningkatan pengembangan sistem pelaporan capaian kinerja dan keuangan	Tingkat ketepatan pelaporan capaian kinerja dan keuangan	100%	100%	6.500.000,00	100%	6.500.000,00	100%	7.000.000,00	100%	
Program fasilitasi kegiatan pemerintahan daerah	Persentase ketersediaan laporan Pelaksanaan fasilitasi dan koordinasi Penyelenggaraan pemerintahan wilayah kecamatan	90%	100%	385.000.000,00	100%	425.000.000,00	100%	450.000.000,00	100%	
Program pelayanan administrasi perkantoran	Cakupan pelayanan administrasi perkantoran	65%	85%	400.000.000,00	90%	450.000.000,00	95%	500.000.000,00	95%	Kecamatan Banding Agung
Program peningkatan sarana dan prasarana aparatur	Cakupan layanan sarana dan prasarana pelayanan	60%	95%	200.000.000,00	100%	250.000.000,00	100%	300.000.000,00	100%	
Program peningkatan disiplin aparatur	Tingkat kedisiplin aparatur	100%	100%	125.000.000,00	100%	150.000.000,00	100%	200.000.000,00	100%	



**RAD AMPL KAB. OKU SELATAN 2020-2024**



Program peningkatan kapasitas sumber daya aparatur	Persentase sumber daya aparatur yang memiliki kompetensi sesuai bidangnya	45%	85%	250.000.000,00	95%	300.000.000,00	95%	350.000.000,00	95%	
Program peningkatan pengembangan sistem pelaporan capaian kinerja dan keuangan	Tingkat ketepatan pelaporan capaian kinerja dan keuangan	100%	100%	6.500.000,00	100%	6.500.000,00	100%	7.000.000,00	100%	
Program fasilitasi kegiatan pemerintahan daerah	Persentase ketersediaan laporan Pelaksanaan fasilitasi dan koordinasi Penyelenggaraan pemerintahan wilayah kecamatan	90%	100%	385.000.000,00	100%	425.000.000,00	100%	450.000.000,00	100%	
Program pelayanan administrasi perkantoran	Cakupan pelayanan administrasi perkantoran	65%	85%	400.000.000,00	90%	450.000.000,00	95%	500.000.000,00	95%	Kecamaan Buay Rawan
Program peningkatan sarana dan prasarana aparatur	Cakupan layanan sarana dan prasarana pelayanan	60%	95%	200.000.000,00	100%	250.000.000,00	100%	300.000.000,00	100%	
Program peningkatan disiplin aparatur	Tingkat kedisiplin aparatur	100%	100%	125.000.000,00	100%	150.000.000,00	100%	200.000.000,00	100%	
Program peningkatan kapasitas sumber daya aparatur	Persentase sumber daya aparatur yang memiliki kompetensi sesuai bidangnya	45%	85%	250.000.000,00	95%	300.000.000,00	95%	350.000.000,00	95%	
Program peningkatan pengembangan sistem pelaporan capaian kinerja dan keuangan	Tingkat ketepatan pelaporan capaian kinerja dan keuangan	100%	100%	6.500.000,00	100%	6.500.000,00	100%	7.000.000,00	100%	
Program fasilitasi kegiatan pemerintahan daerah	Persentase ketersediaan laporan Pelaksanaan fasilitasi dan koordinasi Penyelenggaraan pemerintahan wilayah kecamatan	90%	100%	385.000.000,00	100%	425.000.000,00	100%	450.000.000,00	100%	
Program pelayanan administrasi perkantoran	Cakupan pelayanan administrasi perkantoran	65%	85%	400.000.000,00	90%	450.000.000,00	95%	500.000.000,00	95%	Kecamatan Buay Pemaca



**RAD AMPL KAB. OKU SELATAN 2020-2024**



Program peningkatan sarana dan prasarana aparatur	Cakupan layanan sarana dan prasarana pelayanan	60%	95%	200.000.000,00	100%	250.000.000,00	100%	300.000.000,00	100%	Kecamatan Buay Sandang Aji
Program peningkatan disiplin aparatur	Tingkat kedisiplin aparatur	100%	100%	125.000.000,00	100%	150.000.000,00	100%	200.000.000,00	100%	
Program peningkatan kapasitas sumber daya aparatur	Persentase sumber daya aparatur yang memiliki kompetensi sesuai bidangnya	45%	85%	250.000.000,00	95%	300.000.000,00	95%	350.000.000,00	95%	
Program peningkatan pengembangan sistem pelaporan capaian kinerja dan keuangan	Tingkat ketepatan pelaporan capaian kinerja dan keuangan	100%	100%	6.500.000,00	100%	6.500.000,00	100%	7.000.000,00	100%	
Program fasilitasi kegiatan pemerintahan daerah	Persentase ketersediaan laporan Pelaksanaan fasilitasi dan koordinasi Penyelenggaraan pemerintahan wilayah kecamatan	90%	100%	385.000.000,00	100%	425.000.000,00	100%	450.000.000,00	100%	
Program pelayanan administrasi perkantoran	Cakupan pelayanan administrasi perkantoran	65%	85%	400.000.000,00	90%	450.000.000,00	95%	500.000.000,00	95%	
Program peningkatan sarana dan prasarana aparatur	Cakupan layanan sarana dan prasarana pelayanan	60%	95%	200.000.000,00	100%	250.000.000,00	100%	300.000.000,00	100%	
Program peningkatan disiplin aparatur	Tingkat kedisiplin aparatur	100%	100%	125.000.000,00	100%	150.000.000,00	100%	200.000.000,00	100%	
Program peningkatan kapasitas sumber daya aparatur	Persentase sumber daya aparatur yang memiliki kompetensi sesuai bidangnya	45%	85%	250.000.000,00	95%	300.000.000,00	95%	350.000.000,00	95%	
Program peningkatan pengembangan sistem pelaporan capaian kinerja dan keuangan	Tingkat ketepatan pelaporan capaian kinerja dan keuangan	100%	100%	6.500.000,00	100%	6.500.000,00	100%	7.000.000,00	100%	



**RAD AMPL KAB. OKU SELATAN 2020-2024**



Program fasilitasi kegiatan pemerintahan daerah	Persentase ketersediaan laporan Pelaksanaan fasilitasi dan koordinasi Penyelenggaraan pemerintahan wilayah kecamatan	90%	100%	385.000.000,00	100%	425.000.000,00	100%	450.000.000,00	100%	
Program pelayanan administrasi perkantoran	Cakupan pelayanan administrasi perkantoran	65%	85%	400.000.000,00	90%	450.000.000,00	95%	500.000.000,00	95%	Kecamatan Pulau Beringin
Program peningkatan sarana dan prasarana aparatur	Cakupan layanan sarana dan prasarana pelayanan	60%	95%	200.000.000,00	100%	250.000.000,00	100%	300.000.000,00	100%	
Program peningkatan disiplin aparatur	Tingkat kedisiplin aparatur	100%	100%	125.000.000,00	100%	150.000.000,00	100%	200.000.000,00	100%	
Program peningkatan kapasitas sumber daya aparatur	Persentase sumber daya aparatur yang memiliki kompetensi sesuai bidangnya	45%	85%	250.000.000,00	95%	300.000.000,00	95%	350.000.000,00	95%	
Program peningkatan pengembangan sistem pelaporan capaian kinerja dan keuangan	Tingkat ketepatan pelaporan capaian kinerja dan keuangan	100%	100%	6.500.000,00	100%	6.500.000,00	100%	7.000.000,00	100%	
Program fasilitasi kegiatan pemerintahan daerah	Persentase ketersediaan laporan Pelaksanaan fasilitasi dan koordinasi Penyelenggaraan pemerintahan wilayah kecamatan	90%	100%	385.000.000,00	100%	425.000.000,00	100%	450.000.000,00	100%	
Program pelayanan administrasi perkantoran	Cakupan pelayanan administrasi perkantoran	65%	85%	400.000.000,00	90%	450.000.000,00	95%	500.000.000,00	95%	Kecamatan Muaradua Kisam
Program peningkatan sarana dan prasarana aparatur	Cakupan layanan sarana dan prasarana pelayanan	60%	95%	200.000.000,00	100%	250.000.000,00	100%	300.000.000,00	100%	
Program peningkatan disiplin aparatur	Tingkat kedisiplin aparatur	100%	100%	125.000.000,00	100%	150.000.000,00	100%	200.000.000,00	100%	



**RAD AMPL KAB. OKU SELATAN 2020-2024**



Program peningkatan kapasitas sumber daya aparatur	Persentase sumber daya aparatur yang memiliki kompetensi sesuai bidangnya	45%	85%	250.000.000,00	95%	300.000.000,00	95%	350.000.000,00	95%	
Program peningkatan pengembangan sistem pelaporan capaian kinerja dan keuangan	Tingkat ketepatan pelaporan capaian kinerja dan keuangan	100%	100%	6.500.000,00	100%	6.500.000,00	100%	7.000.000,00	100%	
Program fasilitasi kegiatan pemerintahan daerah	Persentase ketersediaan laporan Pelaksanaan fasilitasi dan koordinasi Penyelenggaraan pemerintahan wilayah kecamatan	90%	100%	385.000.000,00	100%	425.000.000,00	100%	450.000.000,00	100%	
Program pelayanan administrasi perkantoran	Cakupan pelayanan administrasi perkantoran	65%	85%	400.000.000,00	90%	450.000.000,00	95%	500.000.000,00	95%	Kecamatan Kisam Tinggi
Program peningkatan sarana dan prasarana aparatur	Cakupan layanan sarana dan prasarana pelayanan	60%	95%	200.000.000,00	100%	250.000.000,00	100%	300.000.000,00	100%	
Program peningkatan disiplin aparatur	Tingkat kedisiplin aparatur	100%	100%	125.000.000,00	100%	150.000.000,00	100%	200.000.000,00	100%	
Program peningkatan kapasitas sumber daya aparatur	Persentase sumber daya aparatur yang memiliki kompetensi sesuai bidangnya	45%	85%	250.000.000,00	95%	300.000.000,00	95%	350.000.000,00	95%	
Program peningkatan pengembangan sistem pelaporan capaian kinerja dan keuangan	Tingkat ketepatan pelaporan capaian kinerja dan keuangan	100%	100%	6.500.000,00	100%	6.500.000,00	100%	7.000.000,00	100%	
Program fasilitasi kegiatan pemerintahan daerah	Persentase ketersediaan laporan Pelaksanaan fasilitasi dan koordinasi Penyelenggaraan pemerintahan wilayah kecamatan	90%	100%	385.000.000,00	100%	425.000.000,00	100%	450.000.000,00	100%	
Program pelayanan administrasi perkantoran	Cakupan pelayanan administrasi perkantoran	65%	85%	400.000.000,00	90%	450.000.000,00	95%	500.000.000,00	95%	Kecamatan Warkuk Ranau



**RAD AMPL KAB. OKU SELATAN 2020-2024**



Program peningkatan sarana dan prasarana aparatur	Cakupan layanan sarana dan prasarana pelayanan	60%	95%	200.000.000,00	100%	250.000.000,00	100%	300.000.000,00	100%	Selatan
Program peningkatan disiplin aparatur	Tingkat kedisiplin aparatur	100%	100%	125.000.000,00	100%	150.000.000,00	100%	200.000.000,00	100%	
Program peningkatan kapasitas sumber daya aparatur	Persentase sumber daya aparatur yang memiliki kompetensi sesuai bidangnya	45%	85%	250.000.000,00	95%	300.000.000,00	95%	350.000.000,00	95%	
Program peningkatan pengembangan sistem pelaporan capaian kinerja dan keuangan	Tingkat ketepatan pelaporan capaian kinerja dan keuangan	100%	100%	6.500.000,00	100%	6.500.000,00	100%	7.000.000,00	100%	
Program fasilitasi kegiatan pemerintahan daerah	Persentase ketersediaan laporan Pelaksanaan fasilitasi dan koordinasi Penyelenggaraan pemerintahan wilayah kecamatan	90%	100%	385.000.000,00	100%	425.000.000,00	100%	450.000.000,00	100%	
Program pelayanan administrasi perkantoran	Cakupan pelayanan administrasi perkantoran	65%	85%	400.000.000,00	90%	450.000.000,00	95%	500.000.000,00	95%	
Program peningkatan sarana dan prasarana aparatur	Cakupan layanan sarana dan prasarana pelayanan	60%	95%	200.000.000,00	100%	250.000.000,00	100%	300.000.000,00	100%	
Program peningkatan disiplin aparatur	Tingkat kedisiplin aparatur	100%	100%	125.000.000,00	100%	150.000.000,00	100%	200.000.000,00	100%	
Program peningkatan kapasitas sumber daya aparatur	Persentase sumber daya aparatur yang memiliki kompetensi sesuai bidangnya	45%	85%	250.000.000,00	95%	300.000.000,00	95%	350.000.000,00	95%	
Program peningkatan pengembangan sistem pelaporan capaian kinerja dan keuangan	Tingkat ketepatan pelaporan capaian kinerja dan keuangan	100%	100%	6.500.000,00	100%	6.500.000,00	100%	7.000.000,00	100%	
Program fasilitasi kegiatan pemerintahan daerah	Persentase ketersediaan laporan Pelaksanaan fasilitasi dan koordinasi Penyelenggaraan	90%	100%	385.000.000,00	100%	425.000.000,00	100%	450.000.000,00	100%	



**RAD AMPL KAB. OKU SELATAN 2020-2024**



	pemerintahan wilayah kecamatan									
Program pelayanan administrasi perkantoran	Cakupan pelayanan administrasi perkantoran	65%	85%	400.000.000,00	90%	450.000.000,00	95%	500.000.000,00	95%	Kecamatan Mekakau Ilir
Program peningkatan sarana dan prasarana aparatur	Cakupan layanan sarana dan prasarana pelayanan	60%	95%	200.000.000,00	100%	250.000.000,00	100%	300.000.000,00	100%	
Program peningkatan disiplin aparatur	Tingkat kedisiplin aparatur	100%	100%	125.000.000,00	100%	150.000.000,00	100%	200.000.000,00	100%	
Program peningkatan kapasitas sumber daya aparatur	Persentase sumber daya aparatur yang memiliki kompetensi sesuai bidangnya	45%	85%	250.000.000,00	95%	300.000.000,00	95%	350.000.000,00	95%	
Program peningkatan pengembangan sistem pelaporan capaian kinerja dan keuangan	Tingkat ketepatan pelaporan capaian kinerja dan keuangan	100%	100%	6.500.000,00	100%	6.500.000,00	100%	7.000.000,00	100%	
Program fasilitasi kegiatan pemerintahan daerah	Persentase ketersediaan laporan Pelaksanaan fasilitasi dan koordinasi Penyelenggaraan pemerintahan wilayah kecamatan	90%	100%	385.000.000,00	100%	425.000.000,00	100%	450.000.000,00	100%	
Program pelayanan administrasi perkantoran	Cakupan pelayanan administrasi perkantoran	65%	85%	400.000.000,00	90%	450.000.000,00	95%	500.000.000,00	95%	Kecamatan Simpang
Program peningkatan sarana dan prasarana aparatur	Cakupan layanan sarana dan prasarana pelayanan	60%	95%	200.000.000,00	100%	250.000.000,00	100%	300.000.000,00	100%	
Program peningkatan disiplin aparatur	Tingkat kedisiplin aparatur	100%	100%	125.000.000,00	100%	150.000.000,00	100%	200.000.000,00	100%	
Program peningkatan kapasitas sumber daya aparatur	Persentase sumber daya aparatur yang memiliki kompetensi sesuai bidangnya	45%	85%	250.000.000,00	95%	300.000.000,00	95%	350.000.000,00	95%	



**RAD AMPL KAB. OKU SELATAN 2020-2024**



Program peningkatan pengembangan sistem pelaporan capaian kinerja dan keuangan	Tingkat ketepatan pelaporan capaian kinerja dan keuangan	100%	100%	6.500.000,00	100%	6.500.000,00	100%	7.000.000,00	100%	
Program fasilitasi kegiatan pemerintahan daerah	Persentase ketersediaan laporan Pelaksanaan fasilitasi dan koordinasi Penyelenggaraan pemerintahan wilayah kecamatan	90%	100%	385.000.000,00	100%	425.000.000,00	100%	450.000.000,00	100%	
Program pelayanan administrasi perkantoran	Cakupan pelayanan administrasi perkantoran	65%	85%	400.000.000,00	90%	450.000.000,00	95%	500.000.000,00	95%	Kecamatan Buana Pemaca
Program peningkatan sarana dan prasarana aparatur	Cakupan layanan sarana dan prasarana pelayanan	60%	95%	200.000.000,00	100%	250.000.000,00	100%	300.000.000,00	100%	
Program peningkatan disiplin aparatur	Tingkat kedisiplin aparatur	100%	100%	125.000.000,00	100%	150.000.000,00	100%	200.000.000,00	100%	
Program peningkatan kapasitas sumber daya aparatur	Persentase sumber daya aparatur yang memiliki kompetensi sesuai bidangnya	45%	85%	250.000.000,00	95%	300.000.000,00	95%	350.000.000,00	95%	
Program peningkatan pengembangan sistem pelaporan capaian kinerja dan keuangan	Tingkat ketepatan pelaporan capaian kinerja dan keuangan	100%	100%	6.500.000,00	100%	6.500.000,00	100%	7.000.000,00	100%	
Program fasilitasi kegiatan pemerintahan daerah	Persentase ketersediaan laporan Pelaksanaan fasilitasi dan koordinasi Penyelenggaraan pemerintahan wilayah kecamatan	90%	100%	385.000.000,00	100%	425.000.000,00	100%	450.000.000,00	100%	
Program pelayanan administrasi perkantoran	Cakupan pelayanan administrasi perkantoran	65%	85%	400.000.000,00	90%	450.000.000,00	95%	500.000.000,00	95%	Kecamatan Tiga Dihaji
Program peningkatan sarana dan prasarana aparatur	Cakupan layanan sarana dan prasarana pelayanan	60%	95%	200.000.000,00	100%	250.000.000,00	100%	300.000.000,00	100%	



**RAD AMPL KAB. OKU SELATAN 2020-2024**



Program peningkatan disiplin aparatur	Tingkat kedisiplin aparatur	100%	100%	125.000.000,00	100%	150.000.000,00	100%	200.000.000,00	100%	
Program peningkatan kapasitas sumber daya aparatur	Persentase sumber daya aparatur yang memiliki kompetensi sesuai bidangnya	45%	85%	250.000.000,00	95%	300.000.000,00	95%	350.000.000,00	95%	
Program peningkatan pengembangan sistem pelaporan capaian kinerja dan keuangan	Tingkat ketepatan pelaporan capaian kinerja dan keuangan	100%	100%	6.500.000,00	100%	6.500.000,00	100%	7.000.000,00	100%	
Program fasilitasi kegiatan pemerintahan daerah	Persentase ketersediaan laporan Pelaksanaan fasilitasi dan koordinasi Penyelenggaraan pemerintahan wilayah kecamatan	90%	100%	385.000.000,00	100%	425.000.000,00	100%	450.000.000,00	100%	
Program pelayanan administrasi perkantoran	Cakupan pelayanan administrasi perkantoran	65%	85%	400.000.000,00	90%	450.000.000,00	95%	500.000.000,00	95%	Kecamatan Sindang Danau
Program peningkatan sarana dan prasarana aparatur	Cakupan layanan sarana dan prasarana pelayanan	60%	95%	200.000.000,00	100%	250.000.000,00	100%	300.000.000,00	100%	
Program peningkatan disiplin aparatur	Tingkat kedisiplin aparatur	100%	100%	125.000.000,00	100%	150.000.000,00	100%	200.000.000,00	100%	
Program peningkatan kapasitas sumber daya aparatur	Persentase sumber daya aparatur yang memiliki kompetensi sesuai bidangnya	45%	85%	250.000.000,00	95%	300.000.000,00	95%	350.000.000,00	95%	
Program peningkatan pengembangan sistem pelaporan capaian kinerja dan keuangan	Tingkat ketepatan pelaporan capaian kinerja dan keuangan	100%	100%	6.500.000,00	100%	6.500.000,00	100%	7.000.000,00	100%	
Program fasilitasi kegiatan pemerintahan daerah	Persentase ketersediaan laporan Pelaksanaan fasilitasi dan koordinasi Penyelenggaraan pemerintahan wilayah kecamatan	90%	100%	385.000.000,00	100%	425.000.000,00	100%	450.000.000,00	100%	



**RAD AMPL KAB. OKU SELATAN 2020-2024**



Program pelayanan administrasi perkantoran	Cakupan pelayanan administrasi perkantoran	65%	85%	400.000.000,00	90%	450.000.000,00	95%	500.000.000,00	95%	Kecamatan Sungai Are
Program peningkatan sarana dan prasarana aparatur	Cakupan layanan sarana dan prasarana pelayanan	60%	95%	200.000.000,00	100%	250.000.000,00	100%	300.000.000,00	100%	
Program peningkatan disiplin aparatur	Tingkat kedisiplin aparatur	100%	100%	125.000.000,00	100%	150.000.000,00	100%	200.000.000,00	100%	
Program peningkatan kapasitas sumber daya aparatur	Persentase sumber daya aparatur yang memiliki kompetensi sesuai bidangnya	45%	85%	250.000.000,00	95%	300.000.000,00	95%	350.000.000,00	95%	
Program peningkatan pengembangan sistem pelaporan capaian kinerja dan keuangan	Tingkat ketepatan pelaporan capaian kinerja dan keuangan	100%	100%	6.500.000,00	100%	6.500.000,00	100%	7.000.000,00	100%	
Program fasilitasi kegiatan pemerintahan daerah	Persentase ketersediaan laporan Pelaksanaan fasilitasi dan koordinasi Penyelenggaraan pemerintahan wilayah kecamatan	90%	100%	385.000.000,00	100%	425.000.000,00	100%	450.000.000,00	100%	
Program pelayanan administrasi perkantoran	Cakupan pelayanan administrasi perkantoran	65%	85%	400.000.000,00	90%	450.000.000,00	95%	500.000.000,00	95%	Kecamatan Kisam Ilir
Program peningkatan sarana dan prasarana aparatur	Cakupan layanan sarana dan prasarana pelayanan	60%	95%	200.000.000,00	100%	250.000.000,00	100%	300.000.000,00	100%	
Program peningkatan disiplin aparatur	Tingkat kedisiplin aparatur	100%	100%	125.000.000,00	100%	150.000.000,00	100%	200.000.000,00	100%	
Program peningkatan kapasitas sumber daya aparatur	Persentase sumber daya aparatur yang memiliki kompetensi sesuai bidangnya	45%	85%	250.000.000,00	95%	300.000.000,00	95%	350.000.000,00	95%	
Program peningkatan pengembangan sistem pelaporan capaian kinerja dan keuangan	Tingkat ketepatan pelaporan capaian kinerja dan keuangan	100%	100%	6.500.000,00	100%	6.500.000,00	100%	7.000.000,00	100%	



**RAD AMPL KAB. OKU SELATAN 2020-2024**



Program fasilitasi kegiatan pemerintahan daerah	Persentase ketersediaan laporan Pelaksanaan fasilitasi dan koordinasi Penyelenggaraan pemerintahan wilayah kecamatan	90%	100%	385.000.000,00	100%	425.000.000,00	100%	450.000.000,00	100%	
Program pelayanan administrasi perkantoran	Cakupan pelayanan administrasi perkantoran	65%	85%	400.000.000,00	90%	450.000.000,00	95%	500.000.000,00	95%	Kecamatan Runjung Agung
Program peningkatan sarana dan prasarana aparatur	Cakupan layanan sarana dan prasarana pelayanan	60%	95%	200.000.000,00	100%	250.000.000,00	100%	300.000.000,00	100%	
Program peningkatan disiplin aparatur	Tingkat kedisiplin aparatur	100%	100%	125.000.000,00	100%	150.000.000,00	100%	200.000.000,00	100%	
Program peningkatan kapasitas sumber daya aparatur	Persentase sumber daya aparatur yang memiliki kompetensi sesuai bidangnya	45%	85%	250.000.000,00	95%	300.000.000,00	95%	350.000.000,00	95%	
Program peningkatan pengembangan sistem pelaporan capaian kinerja dan keuangan	Tingkat ketepatan pelaporan capaian kinerja dan keuangan	100%	100%	6.500.000,00	100%	6.500.000,00	100%	7.000.000,00	100%	
Program fasilitasi kegiatan pemerintahan daerah	Persentase ketersediaan laporan Pelaksanaan fasilitasi dan koordinasi Penyelenggaraan pemerintahan wilayah kecamatan	90%	100%	385.000.000,00	100%	425.000.000,00	100%	450.000.000,00	100%	
Program pelayanan administrasi perkantoran	Cakupan pelayanan administrasi perkantoran	80%	100%	400.000.000,00	100%	450.000.000,00	100%	500.000.000,00	100%	Kantor Layanan Pengadaan Barang/Jasa
Program peningkatan sarana dan prasarana aparatur	Cakupan layanan sarana dan prasarana pelayanan	60%	80%	250.000.000,00	85%	300.000.000,00	90%	350.000.000,00	90%	
Program peningkatan disiplin aparatur	Tingkat kedisiplin aparatur	100%	100%	125.000.000,00	100%	150.000.000,00	100%	200.000.000,00	100%	



**RAD AMPL KAB. OKU SELATAN 2020-2024**



	Program peningkatan kapasitas sumber daya aparatur	Persentase sumber daya aparatur yang memiliki kompetensi sesuai bidangnya	60%	80%	200.000.000,00	85%	250.000.000,00	90%	300.000.000,00	90%	
	Program peningkatan pengembangan sistem pelaporan capaian kinerja dan keuangan	Tingkat ketepatan pelaporan capaian kinerja dan keuangan	100%	100%	26.000.000,00	100%	26.000.000,00	100%	26.000.000,00	100%	
	Program optimalisasi pemanfaatan teknologi informasi	Realisasi pengadaan barang dan jasa pemerintah daerah secara elektronik	-	90%	2.500.000.000,00	93%	2.550.000.000,00	96%	2.750.000.000,00	96%	
	Program pelayanan pemilihan barang dan jasa	Realisasi pengadaan barang dan jasa pemerintah daerah secara elektronik	70%	-	-	-	-	-	-	-	
<b>38</b>	<b>URUSAN PENGAWASAN</b>										
	Program pelayanan administrasi perkantoran	Cakupan pelayanan administrasi perkantoran	70%	100%	575.000.000,00	100%	600.000.000,00	100%	650.000.000,00	100%	Inspektorat Kabupaten
	Program peningkatan sarana dan prasarana aparatur	Cakupan layanan sarana dan prasarana pelayanan	50%	100%	300.000.000,00	100%	350.000.000,00	100%	400.000.000,00	100%	
	Program peningkatan disiplin aparatur	Tingkat kedisiplinan aparatur	100%	100%	125.000.000,00	100%	150.000.000,00	100%	200.000.000,00	100%	
	Program peningkatan kapasitas sumber daya aparatur	Jumlah pegawai fungsional yang mengikuti pelatihan APIP	17 orang	28 orang	400.000.000,00	32 orang	450.000.000,00	35 orang	500.000.000,00	35 orang	
	Program peningkatan pengembangan sistem pelaporan capaian kinerja dan keuangan	Tingkat ketepatan pelaporan capaian kinerja dan keuangan	100%	100%	11.500.000,00	100%	11.500.000,00	100%	11.500.000,00	100%	
	Program peningkatan sistem pengawasan internal dan pengendalian pelaksanaan kebijakan KDH	Persentase tindak lanjut temuan	70%	80%	875.000.000,00	85%	900.000.000,00	90%	950.000.000,00	90%	
	Program peningkatan profesionalitas tenaga pemeriksa dan aparatur pengawasan	Kapabilitas APIP Pemerintah Kabupaten	Level 1	level 2	550.000.000,00	level 3	600.000.000,00	level 3	650.000.000,00	level 3	



**RAD AMPL KAB. OKU SELATAN 2020-2024**



	Program penataan dan penyempurnaan kebijakan sistem dan prosedur pengawasan	Persentase tersusunnya kebijakan sistem dan prosedur pengawasan	0%	65%	1.050.000.000,00	100%	1.150.000.000,00	100%	1.350.000.000,00	100%	
	<b>TOTAL</b>				<b>773.161.217.145,00</b>		<b>793.300.498.025,00</b>		<b>832.924.538.122,00</b>		

Sumber : RPJMD OKU Selatan 2016-2020

## **BAB IV PROGRAM DAN KEGIATAN**

Berdasarkan isu strategis yang ada, arah kebijakan dan strategi pembangunan Kabupaten Ogan Komering Ulu Selatan yang telah dibahas pada bab sebelumnya, maka program kegiatan bidang air minum dan penyehatan lingkungan yang perlu kita laksanakan dalam jangka waktu 5 tahun kedepan adalah dapat diuraikan sebagai berikut:

### **4.1 Program dan kegiatan bidang Air Minum 2020 – 2024**

Program dan kegiatan pembangunan terkait dengan air minum di Kabupaten Ogan Komering Ulu Selatan dari tahun 2020 sampai dengan tahun 2024 dapat dilihat pada tabel IV.1. berikut:

**Tabel IV.1. Program dan Kegiatan di Bidang Air Minum Kabupaten Ogan Komering Ulu Selatan Tahun 2021 -2024**

NO	KEGIATAN	LOKASI	SASARAN		TAHUN	SUMBER DANA					Ket
			VOL	SAT		APBN		APBD PROV	APBD KAB/KOTA	PDAM	
						RUPIAH MURNI	PHLN				
1	Bantuan Program Penyehatan PDAM Kabupaten OKU.Selatan	Muaradua			2021	5.000.000.000					
	Pengadaan Bahan Kimia dan Peralatan Distribusi PDAM Kabupaten OKU.Selatan	Muaradua			2021				1.400.000.000		
	REVIU DED SPAM Buay Sandang Aji	Muaradua			2021				150.000.000		
	DED SPAM Pulau Beringin	Pulau Beringin			2021				250.000.000		
<b>Total 2021</b>						<b>5.000.000.000</b>			<b>1.800.000.000</b>		
2	Pembangunan SPAM IKK Kapasitas 20 L/dt	IKK Kisam Tinggi Runjung Agung	20	L/dt	2022	10.000.000.000		3.000.000.000	2.500.000.000	500.000.000	
	Bantuan Program PDAM	PDAM Tirta Saka Selabung	1	PDAM		5.000.000.000		2.500.000.000	1.000.000.000		KONREG
	Pemanfaatan Idle SPAM IKK	Buay Pemaca IKK Simpang Sender	1	KWS		2.500.000.000		1.500.000.000	1.000.000.000		
	Optimalisasi Perpipaan							1.000.000.000			
	Pengadaan SR 2000							1.500.000.000			
	Pengadaan SR 2000							1.500.000.000			
	Optimalisasi Perpipaan Pengadaan SR 2000	IKK Sunur						1.000.000.000			
	Perehaban Intake, Penambahan Kapasitas, dan Jaringan dengan Kapasitas 20 L/dt	IKK Simpang Martapura					3.000.000.000				



**RAD AMPL KAB. OKU SELATAN 2020-2024**



	Perehaban Intake, Penambahan Kapasitas, dan Jaringan dengan Kapasitas 20 L/dt	IKK Simpang Sender				3.000.000.000				
	Perehaban Intake, Penambahan Kapasitas, dan Jaringan dengan Kapasitas 20 L/dt	IKK Sipatuhu				3.000.000.000				
<b>Total 2022</b>						<b>26.500.000.000</b>		<b>13.600.000.000</b>	<b>4.500.000.000</b>	<b>500.000.000</b>
3	Pembangunan SPAM IKK Kap 20 L/dt	IKK Sungai Are	20	L/dt	2023	10.000.000.000		2.000.000.000	1.000.000.000	500.000.000
	Pembangunan SPAM IKK Kap 20 L/dt	IKK Sandang Aji	20	L/dt	2023	10.000.000.000		1.500.000.000	1.000.000.000	
	Pemanfaatan Idle SPAM IKK	IKK Simpang Sender	1	KWS		2.500.000.000		1.000.000.000	500.000.000	
	Pemanfaatan Idle SPAM IKK	IKK Simpang Martapura	1	KWS		2.500.000.000		1.000.000.000	500.000.000	APBD PROV
<b>Total 2023</b>						<b>25.000.000.000</b>		<b>5.500.000.000</b>	<b>3.000.000.000</b>	<b>500.000.000</b>
4	Pembangunan SPAM IKK Kap 20 L/dt	IKK Buana Pemaca	20	L/dt	2024	10.000.000.000		3.000.000.000	1.000.000.000	
	Pemanfaatan Idle SPAM IKK	Kec. Muaradua	1	KWS		2.500.000.000		1.500.000.000	1.000.000.000	
<b>Total 2024</b>						<b>12.500.000.000</b>		<b>4.500.000.000</b>	<b>2.000.000.000</b>	
<b>Total Anggaran 2020 - 2024</b>						<b>74.500.000.000</b>		<b>26.000.000.000</b>	<b>14.928.000.000</b>	

#### **4.2. Program dan kegiatan bidang Sanitasi 2020 – 2024**

Program dan kegiatan pembangunan terkait dengan sanitasi di Kabupaten Ogan Komering Ulu Selatan dari tahun 2020 sampai dengan tahun 2024 dapat dilihat pada table yang ditampilkan berikut:



TABEL IV.2 RENCANA KEGIATAN AIR LIMBAH

NO	URAIAN KEGIATAN	DETAIL LOKASI	JUMLAH PENDUDUK	SATUAN	TAHUN PELAKSANAAN					JUMLAH VOLUME
					2020	2021	2022	2023	2024	
	Kegiatan Sasaran BABS .....%									
1	Pembangunan MCK di Sekolah Dasar	Kec. Muara Dua Tanjung kemala, Sukamarga, Subik, Jeparu, Padang ratu Simpang Sender Tengah,Simpang sender Timur, Pakhda Suka, Serumpun jaya, air baru, karang endah merpang,kec. Muar	4750 Jivwa Unit			2	2	2	2	8
2	Pembangunan MCK Umum	dua, pasar muara dua, kisau bumi agung, gedung lepihan, suka banja pelengki, batu beleang jaya, datar tanjung kari, simpa pancur, pagar gunung, anugerah kemu, tanjung bula ulu, pulau beringin	7750 Jivwa Unit		0	20	2	5	4	31



NO	URAIAN KEGIATAN	DETAIL LOKASI	JUMLAH PENDUDUK	SATUAN	TAHUN PELAKSANAAN					JUMLAH VOLUME
					2020	2021	2022	2023	2024	
3	Pembangunan MCK ++	Jagaraga, tanjung beringin, Takana, Gemiung, kota batu sukajaya gunung raya, pilla, remanam raya, bedeng tiga, kiwis raya, gedung raya, way wangi semingng, tanjung besar, sinar marga, kota baru, gelang tinggi, pere'an, bay tengah alun dua, bandar alam baru dusun tengah, ulak alun ulu	18750	Jiwa Unit	0	44	3	20	8	75
4	Pembangunan IPAL Komunal		4750	Jiwa Unit	0	10	1	4	4	19
5	Pembangunan IPLT	Muara Dua		Unit	0			1		
Jumlah Penerima Manfaat			479.892	Jiwa						
1	Pengadaan Truk Tinja	Muara Dua	4750	Jiwa Unit	0				1	1
2	pengadaan mobil Operasional Pemantauan dan pengawasan Lingkungan	Muara Dua	4750	Jiwa Unit	0				1	

Sumber : Kesepakatan



TABEL IV.3  
PENGELOLAAN SAMPAH DARI SUMBERNYA

NO	URAIAN KEGIATAN	DETAIL LOKASI	JUMLAH	SATUAN	2020	2021	2022	2023	2024	JUMLAH
	PENGELOLAAN SAMPAH DARI SUMBERNYA									-
1	Kampanye pengurangan sampah dari sumbernya	Kabupaten	479.892	JwaPaket	-	1	2	2	2	7
2	Pengadaan tempat sampah terpilah untuk tangga	Muara Dua	71.338	Jiwa Unit	-	1	1	1	1	4
3	Pengadaan tempat sampah terpilah untuk Umum/dijalan	Muara Dua	71.338	Jiwa Unit	-	-	-	1	1	2
4	Pengadaan tempat sampah terpilah untuk Sekolah	Kabupaten	479.892	Jwa Unit	-	-	1	1	1	3
5	Pengadaan Gerobak Sampah	Muara Dua	71.338	Jiwa Unit	-	-	50	75	100	225
6	Pengadaan Motor Sampah	Muara Dua	71.338	Jiwa Unit	5	-	4	4	4	17
7	Pengadaan Mobil Pick Up Sampah	Muara Dua	71.338	Jiwa Unit	-	-	-	2	2	4

Sumber : Kesepakatan Kab. OKU Selatan



TABEL IV.4 RENCANA KEGIATAN DRAINASE

NO	URAIAN KEGIATAN	DETAIL LOKASI	JUMLAH PENDUDUK	SATUAN	TAHUN PELAKSANAAN					JUMLAH VOLUME
					2020	2021	2022	2023	2024	
1	Outline plan Skala Kota	Muara Dua					1			1
2	Pembangunan Saluran Drainase primer	Kabupaten	479.892 Jiwa	Unit		3	3	3	3	12
3	Pembangunan saluran Drainase Skunder	Kabupaten	46.754 Jiwa	Unit		5	6	6	6	23
4	Pembangunan saluran drainase Tertier	Muara Dua	46.754 Jiwa	Unit						0
Jumlah Penerima Manfaat			46.754 Jiwa							

NO	URAIAN KEGIATAN	DETAIL LOKASI	JUMLAH PENDUDUK	SATUAN	TAHUN PELAKSANAAN				
					2020	2021	2022	2023	2024
1	Road Show penyuluhan tentang PHBS ( C Stop BABS dan membuang sampah pada tempatnya ) di sekolah-sekolah, Pondok Pesantren, Permukiman dan di tempat-tempat Umum	19 Kecamatan Kabupaten Ogan Komering Ulu Selatan	479.892 Jiwa	Paket	-	19	19	19	19
2	Penyuluhan dan kampanye pola hidup bersih dan sehat 9 PHBS ) melalui CTPS, Stop BABS dan membuang sampah pada tempatnya melalui Buletin dan Sosialisasi		479.892 Jiwa	Orang	-	100	100	100	100
3	Peningkatan kapasitas tenaga Penyuluh Kesehatan		479.892 Jiwa	SK/Orang	1	2	10	10	10
4	Pembuatan media promosi sadar hidup bersih seperti Banner, stiker, spanduk dll		479.892 Jiwa	Paket	19	19	19	19	19
5	Meningkatkan peran serta masyarakat dalam pengendalian Lingkungan Hidup		479.892 Jiwa	Orang		32	33	32	33
Jumlah Penerima Manfaat			479.892 Jiwa						

Sumber : Kesepakata Kab. OKU Selatan

## **BAB V**

### **KEBUTUHAN INVESTASI**

#### **5.1. Perkiraan Kebutuhan Investasi Kabupaten Ogan Komering Ulu Selatan**

Perkiraan kebutuhan investasi pelayanan Air Minum Penyehatan Lingkungan (AMPL) Kabupaten Ogan Komering Ulu Selatan daerah bertujuan untuk mengetahui perkiraan investasi yang akan diperlukan dalam rangka pencapaian target RPJMN 2020-2024. Dengan adanya perkiraan ini, diharapkan Pemerintah Kabupaten Ogan Komering Ulu Selatan dapat mempersiapkan strategi pendanaan dan pilihan program/kegiatan yang lebih efektif dan efisien dalam mencapai kinerja AMPL yang ditargetkan. Angka hasil perkiraan investasi merupakan gambaran biaya yang diperlukan daerah sebagai pertimbangan dalam peningkatan alokasi anggaran APBD untuk AMPL dan pertimbangan dalam perumusan program dan kegiatan yang diusulkan untuk didanai APBD provinsi dan APBN, juga dunia usaha/perbankan, dan masyarakat.

Upaya pencapaian target kinerja Air Minum Penyehatan Lingkungan (AMPL) Kabupaten Ogan Komering Ulu Selatan sampai dengan tahun 2024 sebagaimana disebutkan diatas perlu didukung dengan komitmen penuh dari berbagai pihak yang terkait, baik dari segi sumber daya manusia maupun pendanaan. Sehubungan dengan itu, diperlukan perhitungan kebutuhan investasi yang matang guna menyiapkan strategi investasi dan pendanaan program AMPL. Sebagai acuan awal, perkiraan kebutuhan investasi dalam rangka pencapaian target kinerja AMPL Kabupaten Ogan Komering Ulu Selatan tahun 2024 dilakukan dengan menentukan capaian akses yang telah dibangun atau dilaksanakan sampai dengan tahun 2020.

Selanjutnya ditentukan tambahan akses yang akan dilaksanakan sampai dengan 2024 dihitung berdasarkan target kabupaten/kota, baik pada air minum dan sanitasi. Berdasarkan tambahan akses tersebut, investasi air minum dihitung dengan menggunakan pendekatan kelembagaan, pendekatan pemberdayaan masyarakat, dan kombinasi antara pendekatan kelembagaan dan pemberdayaan masyarakat. Penerapan pendekatan penghitungan investasi air minum didasarkan

pada hasil pemetaan atas besar tambahan akses yang dapat dipenuhi dengan pendekatan kelembagaan, pemberdayaan masyarakat, dan kombinasi keduanya. Adapun analisis kebutuhan investasi yang diperlukan untuk pelayanan air minum sampai dengan tahun 2024 dapat dilihat pada tabel V.1 berikut:

**Tabel V.1. Analisis Kebutuhan Investasi Pelayanan Air Minum**

Indikator	Kondisi saat ini (Tahun 2020)	Kondisi 2024	Tambahan cakupan pelayanan	Biaya investasi per orang(Rp)	Kebutuhan investasi sd 2024
Jumlah penduduk	351.105	361.085	9.900		
- Perkotaan	47.324	51.721	4.397		
- Perdesaan	302.781	309.364	6.583		
Jum. penduduk yang dilayani	82.618	361.085			<b>109.964.250.000,-</b>
- Perkotaan	20.217	82.721	62.504	550.000 *)	34.377.200.000,-
- Perdesaan	62.401	278.364	215.963	350.000 *)	75.587.050.000,-
Cakupan penduduk yang dilayani	22,65%	100 %	77,35 %		
- Perkotaan	24,44 %	100 %	75,56 %		
- Perdesaan	22,12 %	100 %	77,88 %		
<b>Total kebutuhan</b>					<b>109.964.250.000,-</b>

**Keterangan : \*) Nilai perkiraan**

## 5.2 Investasi Sanitasi

Investasi sanitasi dihitung dengan menggunakan pendekatan berbasis masyarakat, baik di perkotaan maupun di perdesaan.

**Tabel V.2. Analisis Kebutuhan Investasi Pelayanan Sanitasi (Khusus Air Limbah/Jamban)**

Indikator	Kondisi saat ini (Tahun 2020)	Kondisi 2024	Tambahan cakupan pelayanan	Biaya investasi per orang (Rp)	Kebutuhan investasi sd 2024
Jum. penduduk	351.105	361.085	9.900		2.892.015.092,-
- Perkotaan	92.296	102.162	9.866	390.000*)	3.847.740.000,-
- Perdesaan	258.809	258.923	114	388.378*)	44.275.092,-
<b>Air Limbah/Jamban</b>					
Jum. penduduk yang dilayani	182.523	361.082	178.559		<b>40.618.350.000,-</b>
- Perkotaan	83.128	102.162	19.034	150.000*)	2.855.100.000,-
- Perdesaan	99.395	258.923	159.528	100.000*)	15.952.800.000,-
Cakupan penduduk yang dilayani	10,46%	100%	100%		
- Perkotaan	10,46%	100%	100%		
- Perdesaan	10,97%	100%	100%		
<b>Persampahan</b>					
Jum. penduduk yang dilayani	351.105	361.085	9.900		<b>55.075.300.000,-</b>
- Perkotaan	28.800	78.983	50.183	300.000*)	15.054.900.000,-
- Perdesaan	82.000	282.102	200.102	200.000*)	40.020.400.000,-
Cakupan penduduk yang dilayani	31,53%	100%	68,47%		
- Perkotaan	36,06%	100%	63,94%		
- Perdesaan	31,68%	100%	68,32%		
<b>Drainase</b>					
Jum. penduduk yang dilayani	351.105	361.085	9.900		<b>1.572.942.100,-</b>
- Perkotaan	249.272	254.983	5.711	200.000*)	1.142.200.000,-
- Perdesaan	101.833	106.102	4.269	100.900*)	430.742.100,-
Cakupan penduduk yang dilayani	37,49%	100%	62,51%		
- Perkotaan	37,51%	100%	62,49%		
- Perdesaan	39,35%	100%	60,65%		
<b>Total kebutuhan</b>					<b>207.230.842.100,-</b>

**Keterangan :** \*) Nilai Perkiraan



## **BAB VI**

### **PEMANTAUAN DAN EVALUASI**

#### **6.1 Pemantauan dan Evaluasi**

Kegiatan pemantauan dan evaluasi pelaksanaan Rencana Aksi Daerah Air Minum dan Kesehatan Lingkungan 2020-2024 pada dasarnya dilakukan oleh semua pelaku atau pemangku kepentingan (*stakeholders*) Kabupaten Ogan Komering Ulu Selatan. Pemantauan dan evaluasi pelaksanaan RAD AMPL 2020-2024 di Kabupaten Ogan Komering Ulu Selatan pada lembaga pemerintah daerah dilakukan oleh Satuan Kerja Perangkat Daerah (SKPD) terkait atau Tim Pokja AMPL, untuk mengetahui perkembangan pelaksanaan program dan mengukur hasil program terhadap pencapaian target AMPL 2024. Kegiatan pemantauan dan evaluasi pelaksanaan RAD AMPL 2020-2024 Kabupaten Ogan Komering Ulu Selatan juga menerima masukan hasil pemantauan dan evaluasi independen oleh lembaga-lembaga non pemerintah seperti Lembaga Swadaya Masyarakat (LSM), perguruan tinggi, lembaga penelitian, organisasi profesi, dan media massa. Hasil pemantauan dan evaluasi pada Kabupaten Ogan Komering Ulu Selatan, baik yang dilakukan oleh lembaga pemerintah daerah maupun lembaga non pemerintah diverifikasi dan dikonsolidasikan oleh Tim Penyusun RAD AMPL Kabupaten Ogan Komering Ulu Selatan Tahun 2020 – 2024 untuk kemudian dilaporkan kepada Bupati Ogan Komering Ulu Selatan melalui Kepala Bappeda.

Kegiatan pemantauan dan evaluasi pelaksanaan RAD AMPL 2020-2024 Kabupaten Ogan Komering Ulu Selatan di tingkat lokal atau komunitas sepenuhnya merupakan prakarsa dan kegiatan masyarakat sendiri. Untuk itu dapat diberikan pendampingan dan/atau advokasi oleh Pokja AMPL/Tim Teknis Kabupaten Ogan Komering Ulu Selatan maupun oleh LSM yang memiliki kompetensi dalam evaluasi kebijakan dan pelaksanaan pembangunan khususnya yang terkait dengan target RPJMN 2024.

Tujuan pemantauan dan evaluasi hasil pelaksanaan RAD AMPL adalah untuk memberikan informasi tentang:

1. Tingkat pencapaian target kinerja program dan kegiatan RAD AMPL berdasarkan hasil pelaksanaan tahun per tahun sampai dengan 2024;

2. Rekomendasi langkah tindak lanjut pada RKPD tahun berikutnya;
3. Perbaikan/penyesuaian yang diperlukan terhadap program/kegiatan RAD AMPL untuk tahun pelaksanaan berikutnya.

## **6.2 Mekanisme Pemantauan dan Evaluasi**

Mekanisme pemantauan dan evaluasi RAD AMPL mengacu pada Permendagri Nomor 22 Tahun 2018. Mekanisme pemantauan dan evaluasi terhadap RAD AMPL dilaksanakan sebagai berikut :

### **A. Materi Pemantauan dan Evaluasi**

1. Tingkat pencapaian target
2. program pada tahun pelaksanaan dan kumulatif sampai dengan tahun pelaksanaan. kinerja program pada tahun pelaksanaan dan kumulatif sampai dengan tahun pelaksanaan;
3. Tingkat penggunaan anggaran

### **B. Jadwal Pemantauan dan Evaluasi**

1. Pemantauan pelaksanaan RAD AMPL dilakukan minimal 2 kali dalam setahun;
2. Evaluasi pelaksanaan RAD AMPL dilakukan pada setiap akhir tahun pelaksanaan.

### **C. Pelaksana Pemantauan dan Evaluasi**

1. Kepala SKPD kabupaten melakukan pemantauan dan evaluasi program/kegiatan RAD AMPL yang menjadi tanggung jawab SKPD masing-masing;
2. Kepala SKPD melalui Tim Teknis Penyusun RAD AMPL (Pokja RAD AMPL) menyampaikan hasil pemantauan dan evaluasi kepada Kepala Bappeda selaku Ketua TKK;
3. Masyarakat dapat menyampaikan pendapat dan masukan kepada Pemerintah Daerah melalui Tim Teknis Penyusun RAD AMPL atas kinerja pembangunan air minum dan penyehatan lingkungan daerah;
4. Tim Teknis Penyusun RAD AMPL menghimpun dan menganalisis laporan seluruh SKPD pelaksana RAD AMPL dan masyarakat dan melaporkannya kepada Kepala Bappeda;
5. Kepala Bappeda Kabupaten melakukan evaluasi terhadap laporan hasil pemantauan dan evaluasi yang telah diolah Tim Teknis Penyusun RAD AMPL;

6. Dalam hal evaluasi dari hasil pemantauan ditemukan adanya ketidaksesuaian/penyimpangan, Kepala Bappeda menyampaikan rekomendasi dan langkah- langkah penyempurnaan untuk ditindaklanjuti oleh Kepala SKPD;
7. Kepala SKPD menyampaikan hasil tindak lanjut perbaikan/penyempurnaan kepada Kepala Bappeda;
8. Kepala Bappeda melaporkan hasil pemantauan dan evaluasi kepada Bupati..

#### D. Peran DPRD dalam Pemantauan dan Evaluasi RAD AMPL

1. Mengadakan pembahasan (misalnya melalui rapat kerja, rapat komisi) hasil pemantauan dan evaluasi pelaksanaan program AMPL;
2. Mendorong dilaksanakannya pemantauan dan evaluasi RAD AMPL;
3. Memastikan adanya alokasi program dan anggaran untuk pengembangan kapasitas dan kompetensi BPSPAMS dalam menyediakan pelayanan air minum dan sanitasi perdesaan.

### **6.3 Formulir Pemantauan dan Evaluasi.**



### Petunjuk Pengisian:

1. Kolom (1) diisi dengan nomor urutan pengisian
2. Kolom (2) diisi dengan sasaran AMPL sebagaimana tercantum dalam Tabel Tujuan dan Sasaran Pembangunan AMPL Kab/Kota.
3. Kolom (3) diisi dengan program yang dilaksanakan untuk setiap sasaran. Setiap program diikuti dengan kegiatannya
4. Kolom (4) diisi dengan indikator outcome program untuk baris program dan indikator output kegiatan untuk baris kegiatan
5. Kolom (5) diisi dengan data outcome program untuk baris program dan data output kegiatan untuk baris kegiatan sesuai data tahun terakhir yang digunakan pada penyusunan RAD AMPL
6. Kolom (6) K diisi dengan target outcome program untuk baris program dan target output kegiatan untuk baris kegiatan sampai dengan 2024
7. Kolom (7) Rp diisi dengan perkiraan anggaran program untuk baris program dan perkiraan anggaran kegiatan untuk baris kegiatan pada tahun 2020
8. Kolom (8) sampai dengan kolom (11) diisi dengan cara yang sama dengan kolom (7)

*Total target kinerja pada Kolom (7) sd Kolom (11) harus sama dengan target kinerja pada Kolom (6), demikian juga dengan target anggaran.*

*Penulisan target kinerja pada Kolom (7) sd Kolom (11) dapat berupa target kumulatif dimana target pada tahun terakhir harus sama dengan target pada kolom (6), demikian juga dengan target anggaran. Jika penulisan target kinerja pada Kolom (7) sd (11) dilakukan secara kumulatif, maka penghitungan realisasi capaian pada Kolom (12) sd (16) juga harus secara kumulatif.*

9. Kolom (12) K diisi dengan realisasi outcome program untuk baris program dan realisasi output kegiatan untuk baris kegiatan pada tahun 2011
10. Kolom (13) sampai dengan kolom (16) diisi dengan cara yang sama dengan kolom (12)
11. Kolom (17) K diisi dengan rasio (perbandingan) antara Kolom (12) K dengan Kolom (7) K, dinyatakan dalam persentase  
Kolom (17) Rp diisi dengan rasio (perbandingan) antara Kolom (12) Rp dengan Kolom (7) Rp, dinyatakan dalam persentase
12. Kolom (18) sampai dengan kolom (21) diisi dengan cara yang sama dengan kolom (17)
13. Kolom (22) diisi dengan SKPD pelaksana/penanggung jawab kegiatan
14. Baris “Rata-rata capaian kinerja” -rata-rata capaian dengan seluruh kegiatan yang dilaksanakan pada tahun yang dievaluasi
15. Baris “Predikat kinerja” diisi dengan predikat daerah, misalnya sangat rendah jika rata-rata rasio kurang dari 30%, rendah jika rata-rata rasio antara 30%-60%, cukup jika rata-rata rasio antara 60%-80%, dan tinggi jika rata-rata rasio lebih dari 80%.
16. Baris “Faktor pendorong pencapaian kinerja” -faktor yang dinilai perlu dipertahankan agar kinerja dapat dipertahankan/ditingkatkan
17. Baris “Faktor penghambat” -faktor yang dinilai dengan harus diatasi/diminimalisir pada tahun pelaksanaan berikutnya
18. Baris “Usulan tindak lanjut” pada RKPD berisi rekomendasi tindak lanjut dalam bentuk kebijakan, prosedur pelaksanaan, program, kegiatan, atau penambahan/pengurangan anggaran program/kegiatan pada RKPD berikutnya

## **BAB VII PENUTUP**

Kebijakan pembangunan nasional dalam rangka meningkatkan kesejahteraan masyarakat adalah kebijakan pembangunan di bidang air minum dan penyehatan lingkungan atau disingkat Air Minum dan Penyehatan Lingkungan (AMPL). Pembangunan di bidang AMPL pada dasarnya merupakan pembangunan dalam rangka melayani kebutuhan dasar bagi masyarakat yakni air minum dan sanitasi baik berupa fisik maupun non fisik.

Pembangunan fisik di bidang AMPL meliputi pembangunan prasarana dan sarana air minum dan sanitasi seperti sistem penyediaan air minum (SPAM) baik perpipaan maupun non perpipaan, air limbah (MCK, Jamban), persampahan (TPA, TPS) dan drainase (saluran, siring). Sementara itu pembangunan non fisik di bidang AMPL meliputi pembangunan sumber daya manusia (SDM) dan kelembagaan seperti sosialisasi, pemberdayaan masyarakat dan pengembangan kelembagaan (organisasi masyarakat setempat) dalam rangka menciptakan pola hidup bersih dan sehat (PHBS) di tengah masyarakat.

Berdasarkan pembangunan fisiknya, Indikator keberhasilan pembangunan di bidang AMPL ditunjukkan dari tingginya nilai persentase penduduk atau masyarakat yang terlayani prasarana sarana air minum layak dan prasarana sarana sanitasi layak. Sementara itu berdasarkan pembangunan non fisiknya, indikator keberhasilan pembangunan di bidang AMPL ditandai dengan tingginya persentase penduduk atau masyarakat yang memiliki kesadaran untuk tidak buang air besar sembarangan, kesadaran menggunakan air yang layak dari segi kualitas, kesadaran untuk memelihara demi keberlanjutan dari prasarana dan sarana air minum dan sanitasi yang sudah dibangun.

Sesuai dengan petunjuk dan arahan dari pemerintah pusat, dalam rangka percepatan pembangunan di bidang AMPL di daerah diperlukan perencanaan pembangunan AMPL yang tertuang dalam Rencana Aksi Daerah (RAD) AMPL untuk jangka menengah (5 tahun). Hal ini

dilakukan mengingat percepatan pembangunan di bidang AMPL memerlukan pembiayaan yang cukup besar dan memerlukan pembiayaan baik melalui APBD, APBD Provinsi dan APBN.

Berdasarkan kenyataan tersebut maka Pemerintah Daerah Kabupaten Ogan Komering Ulu Selatan dalam hal ini Kelompok Kerja (Pokja) AMPL telah menyusun draft RAD AMPL Kabupaten Ogan Komering Ulu Selatan Tahun 2020-2024. Diharapkan nantinya RAD AMPL Kabupaten Ogan Komering Ulu Selatan Tahun 2020-2024 yang sudah disepakati dan disahkan melalui Peraturan Bupati Ogan Komering Ulu Selatan dapat digunakan sebagai acuan bagi seluruh pelaku pembangunan dalam kegiatan pembangunan AMPL di Kabupaten Ogan Komering Ulu Selatan untuk 5 (lima) tahun mendatang.

Beberapa kebijakan yang digunakan sebagai dasar dalam rangka penyusunan draft Rencana Aksi Daerah AMPL Kabupaten Ogan Komering Ulu Selatan Tahun 2020-2024 tertuang dalam RPJMN 2020-2024 dan RPJMD Kabupaten Ogan Komering Ulu Selatan Tahun 2016-2021. Hal yang penting dari kebijakan dimaksud terkait dengan pembangunan AMPL adalah target yang harus dicapai pada tahun 2024. Bahwa sesuai dengan RPJMN 2020-2024 target pada tahun 2024 seluruh penduduk Indonesia atau 100% dari jumlah penduduk sudah harus terlayani air minum layak dan sanitasi layak. Untuk itulah maka percepatan pembangunan AMPL di Kabupaten Ogan Komering Ulu Selatan perlu dilakukan, dan agar arah pelaksanaan kegiatan pembangunan AMPL lebih efektif dan efisien diperlukan dokumen perencanaan yang berupa Rencana Aksi Daerah AMPL Kabupaten Ogan Komering Ulu Selatan Tahun 2020-2024.